

Monique Barrère et Bernard Barrère

On estime que chaque année, dans le monde, plus de deux millions de fillettes, la plupart africaines, subissent une excision. La pratique de l'excision qui consiste en l'ablation d'une partie des organes génitaux externes de la femme peut prendre différentes formes : ablation du clitoris (clitoridectomie), ablation du clitoris et des petites lèvres (excision¹) et ablation du clitoris et des grandes et petites lèvres avec suture du sexe de la femme (infibulation). L'excision est le plus souvent pratiquée par des *exciseuses* traditionnelles, dans des conditions d'hygiène généralement désastreuses. Au-delà de l'atteinte aux droits de la femme et des risques d'infections et d'hémorragies, des douleurs et du traumatisme psychologique au moment de la procédure, cette pratique peut avoir, à long terme, des répercussions désastreuses sur la vie des femmes : problèmes pour uriner, douleurs et risques d'infection au moment des règles et des rapports sexuels, complications au cours de l'accouchement et stérilité.

Compte tenu du manque de données statistiques fiables sur cette pratique, l'EDSM a collecté des informations sur la prévalence de l'excision parmi les femmes enquêtées, sur le type d'excision pratiquée, ainsi que sur l'âge des femmes au moment de l'excision et sur le type de personne ayant procédé à l'excision. On a également demandé aux femmes si, parmi leurs filles, certaines d'entre elles avaient subi cette pratique. Dans le cas d'une réponse affirmative, des informations ont été collectées concernant la fille qui a été le plus récemment excisée. En outre, des questions ont aussi été posées pour déterminer si les enquêtées étaient ou non favorables à la poursuite de cette pratique et si elles connaissaient l'opinion des hommes concernant la poursuite ou l'abandon de cette pratique. Enfin, au cours de l'enquête auprès des hommes, on a également cherché à connaître leur opinion vis-à-vis de cette pratique.

10.1 CONNAISSANCE ET PRATIQUE DE L'EXCISION

Les résultats du tableau 10.1 montrent que la grande majorité des femmes et des hommes mauritaniens (respectivement, 93 % et 86 %) ont déclaré connaître l'excision. Quelles que soient les caractéristiques socio-démographiques, ces proportions sont très élevées.

Le tableau 10.1 fournit également les proportions de femmes excisées : près des trois quarts des femmes mauritaniennes (71 %) ont déclaré avoir été excisées et, à la différence de la connaissance, cette prévalence varie sensiblement selon les caractéristiques socio-démographiques. C'est en milieu rural (77 %), dans la zone Sud-Est (97 %), parmi les femmes qui n'ont suivi qu'un enseignement coranique (80 %) et parmi celles qui n'ont pas d'instruction (72 %) que la prévalence de l'excision est la plus élevée. Du point de vue ethnique, on constate (graphique 10.1) que la quasi-totalité des femmes soninkés (92 %) et qu'environ les trois quarts des femmes poulars (72 %) et arabes (71 %) sont excisées, alors que seulement 28 % des femmes wolofs ont subi cette pratique.

¹ Bien que le terme "excision" corresponde à une forme d'ablation bien spécifique, dans la suite de ce rapport, ce terme sera également utilisé pour désigner, de façon générique, les différentes formes que peut prendre cette pratique.

Tableau 10.1 Connaissance et pratique de l'excision

Proportion de femmes et d'hommes connaissant l'excision, proportion de femmes excisées, et répartition (en %) des femmes excisées par type d'excision, selon certaines caractéristiques socio-démographiques, EDSM Mauritanie 2000-01

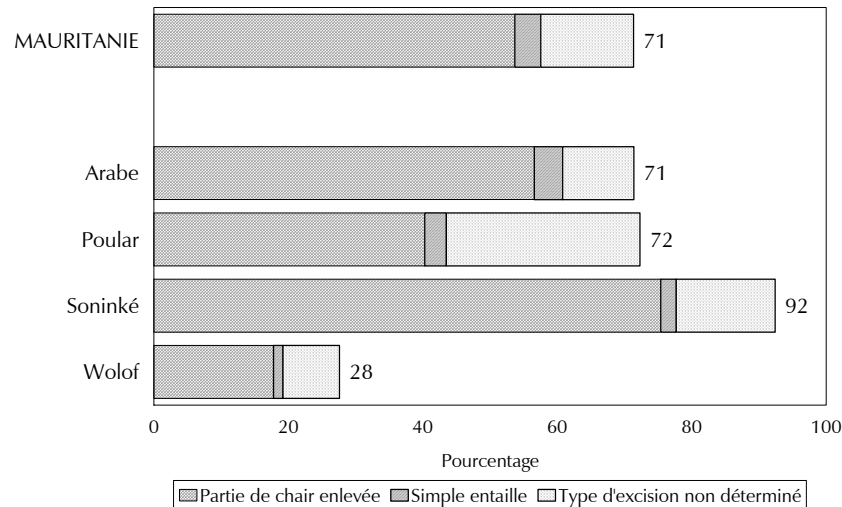
Carac-téristique	Proportion d'hommes connaissant l'excision	Effectif d'hommes	Proportion de femmes connaissant l'excision	Proportion de femmes excisées	Effectif de femmes	Type d'excision			Total	Effectif de femmes excisées
						Parties de chair enlevées	Entaille, pas de chair enlevée	Non déterminé NSP		
Groupe d'âges										
15-19	74,6	494	89,7	65,9	1 697	72,4	4,5	23,1	100,0	1 119
20-24	84,1	319	93,3	71,1	1 467	73,4	4,6	22,0	100,0	1 043
25-29	88,8	299	94,7	73,4	1 306	77,1	5,3	17,6	100,0	958
30-34	91,5	258	93,3	74,2	1 191	73,1	6,4	20,5	100,0	884
35-39	89,4	227	93,6	71,7	833	77,4	6,8	15,7	100,0	597
40-44	90,6	249	93,9	76,5	774	79,2	6,2	14,7	100,0	592
45-49	95,5	140	93,0	68,6	459	80,6	5,4	14,1	100,0	315
50-54	95,9	133	NA	NA	NA	NA	NA	NA	NA	NA
55-59	91,6	71	NA	NA	NA	NA	NA	NA	NA	NA
Milieu de résidence										
Nouakchott	85,0	837	95,1	62,3	2 168	73,7	7,1	19,2	100,0	1 351
Autres villes	84,8	393	95,1	68,7	1 386	69,6	3,9	26,5	100,0	953
Ensemble urbain	84,9	1 230	95,1	64,8	3 554	72,0	5,8	22,2	100,0	2 304
Rural	88,4	961	90,9	76,8	4 174	77,6	5,2	17,2	100,0	3 204
Zone										
Nouakchott	85,0	837	95,1	62,3	2 168	73,7	7,1	19,2	100,0	1 351
Sud-Est	96,6	386	99,6	97,2	1 522	86,6	0,9	12,4	100,0	1 479
Fleuve	86,1	566	85,2	62,2	2 561	67,7	5,0	27,3	100,0	1 593
Nord	78,5	224	93,4	53,6	636	68,8	12,0	19,2	100,0	341
Centre	82,1	178	97,4	88,4	842	74,7	9,3	16,0	100,0	744
Niveau d'instruction										
Aucun	83,6	464	89,0	72,2	2 357	76,0	5,8	18,2	100,0	1 701
Coranique seulement	90,1	417	95,8	79,7	2 072	81,3	4,6	14,2	100,0	1 651
Primaire	83,1	566	92,8	69,1	2 146	69,8	6,1	24,2	100,0	1 483
Secondaire ou plus	88,7	745	95,4	58,4	1 153	70,6	5,3	24,1	100,0	674
Ensemble	86,4	2 191	92,8	71,3	7 728	75,3	5,4	19,3	100,0	5 508

NA = Non applicable

Concernant la prévalence de l'excision selon l'âge, aucune tendance nette ne se dégage, ce qui indique que l'excision n'est pas une pratique qui appartient au passé et en voie de disparition, mais qu'elle est toujours actuelle en Mauritanie.

Compte tenu des difficultés à obtenir des informations fiables sur le type d'excision subie, au cours de l'enquête, on a uniquement demandé aux femmes si on leur avait fait une simple entaille ou si on leur avait enlevé des morceaux de chairs dans la zone des organes génitaux. Cette information ne permet pas de définir le type d'excision, mais elle permet au moins de différencier une certaine forme d'excision "symbolique" consistant à faire une "simple" entaille de l'excision proprement dite, consistant en l'ablation d'une partie, plus ou moins importante, des organes génitaux externes de la femme. Les résultats du tableau 10.1 indiquent que, dans leur majorité (75 %), les femmes mauritaniennes excisées ont subi une excision "réelle", c'est-à-dire qu'une partie de leurs organes génitaux externes ont été enlevés au cours de la procédure. Compte tenu des variations importantes des proportions de femmes qui n'ont pas su répondre à cette question (par exemple, 27 % dans la zone du Fleuve contre 12 % dans le Sud-Est), il est difficile d'interpréter les résultats selon les différentes catégories socio-démographiques. Il faut cependant souligner le cas des femmes de la zone Nord qui semblent avoir subi plus fréquemment que les autres une forme "légère" d'excision (12 % ont eu une entaille sans ablation de chairs).

Graphique 10.1 Proportion de femmes excisées selon l'ethnie et le type d'excision



EDSM 2000-01

10.2 PRATIQUE DE L'EXCISION CHEZ LES FEMMES ENQUÊTÉES

Le tableau 10.2 présente les données sur l'âge des femmes à l'excision. Les résultats montrent qu'en Mauritanie l'excision est pratiquée très tôt : 27 % des femmes ont déclaré que l'excision avait eu lieu lorsqu'elles avaient 0-1 an et 1 % lorsqu'elles avaient 2-4 ans; par ailleurs, 48 % des femmes n'ont pas su déterminer un âge exact mais elles ont déclaré que l'excision avait eu lieu durant leur petite enfance. Globalement, pour plus des trois quarts des femmes pour lesquelles on a pu déterminer l'âge à l'excision, on constate qu'elles ont donc subi cette pratique lorsqu'elles étaient très jeunes. En outre, on ne constate aucune disparité de l'âge à l'excision selon les caractéristiques socio-démographiques.

La très grande majorité des enquêtées (71 %) ont été excisées par des praticiennes traditionnelles : 37 % par une vieille femme, 28 % par une exciseuse et 6 % par une accoucheuse traditionnelle. Le recours à des professionnels de la santé est très rare (1 %), cela quel que soit le type d'excision pratiqué (tableau 10.3).

Tableau 10.2 Âge des enquêtées à l'excision

Répartition (en %) des femmes excisées par âge à l'excision, selon les caractéristiques socio-démographiques, EDSM Mauritanie 2000-01

Caractéristique	Âge à l'excision					Non déterminé ¹	Total	Effectif de femmes excisées
	Dans la petite enfance	0-1	2-4	5 ou +	NSP âge			
Groupe d'âges								
15-19	43,4	26,5	1,2	1,1	4,8	23,1	100,0	1 119
20-24	45,5	27,4	1,3	1,5	2,4	22,0	100,0	1 043
25-29	48,1	28,5	1,3	0,8	3,7	17,6	100,0	958
30-34	48,4	26,4	0,9	0,8	2,8	20,5	100,0	884
35-39	54,1	24,2	1,2	1,9	2,9	15,7	100,0	597
40-44	52,9	26,7	1,0	0,5	4,3	14,7	100,0	592
45-49	51,0	31,0	1,9	0,0	2,0	14,1	100,0	315
Milieu de résidence								
Nouakchott	54,7	18,5	1,7	2,9	3,0	19,2	100,0	1 351
Autres villes	42,1	26,5	1,2	1,1	2,6	26,5	100,0	953
Ensemble urbain	49,5	21,8	1,5	2,2	2,8	22,2	100,0	2 304
Rural	47,0	30,8	1,0	0,2	3,8	17,2	100,0	3 204
Zone								
Nouakchott	54,7	18,5	1,7	2,9	3,0	19,2	100,0	1 351
Sud-Est	58,8	26,0	1,6	0,3	0,8	12,4	100,0	1 479
Fleuve	37,5	26,7	1,0	0,5	6,8	27,3	100,0	1 593
Nord	35,2	39,1	0,8	1,1	4,7	19,2	100,0	341
Centre	42,7	39,8	0,0	0,0	1,5	16,0	100,0	744
Niveau d'instruction								
Aucun	48,1	26,5	0,9	0,5	5,9	18,2	100,0	1 701
Coranique seulement	48,4	33,2	1,5	0,6	2,1	14,2	100,0	1 651
Primaire	45,6	24,8	1,0	1,8	2,6	24,2	100,0	1 483
Secondaire ou plus	52,3	18,2	1,7	1,7	2,1	24,1	100,0	674
Ensemble	48,0	27,0	1,2	1,0	3,4	19,3	100,0	5 508

¹ L'âge à l'excision n'est pas déterminé pour les femmes pour lesquelles le type d'excision est inconnu

Tableau 10.3 Personne qui a procédé à l'excision

Répartition (en %) des femmes excisées selon la personne qui a pratiqué l'excision, selon le type d'excision, EDSM Mauritanie 2000-01

Personne qui a pratiqué l'excision	Type d'excision		
	Chair enlevée	Entaille	Ensemble ¹
Professionnel de la santé			
Médecin	1,3	1,9	1,1
Infirmière/sage-femme	0,5	0,5	0,4
Matrone	0,6	0,3	0,5
	0,2	1,0	0,2
Traditionnel			
Exciseuse	88,2	82,9	70,9
Accoucheuse traditionnelle	36,6	14,3	28,3
Vieille femme	7,7	4,1	6,0
	43,9	64,5	36,6
Autre			
NSP	0,7	0,0	0,6
	9,8	15,2	27,5
Total	100,0	100,0	100,0
Effectif	4 145	300	5 508

¹ Y compris les 1 063 femmes pour lesquelles le type d'excision est non déterminé

10.3 PRATIQUE DE L'EXCISION CHEZ LES FILLES DES FEMMES ENQUÊTÉES

Lors de l'interview, des questions ont également été posées aux femmes qui avaient, au moins, une fille vivante pour savoir si elle ou l'une d'entre elles, avait été excisée. Si plusieurs filles de l'enquêtée avaient été excisées, les questions concernant le type d'excision, l'âge à l'excision, les complications, etc. portaient uniquement sur la fille qui avait été excisée le plus récemment. Comme certaines filles des femmes enquêtées étaient trop jeunes au moment de l'enquête pour avoir déjà été excisées, on a également demandé aux femmes dont la fille n'était pas excisée si elles avaient l'intention de la faire exciser. Les résultats du tableau 10.4 montrent que 66 % des enquêtées ayant, au moins, une fille avaient déjà fait exciser leur fille ou, au moins, l'une de leurs filles, 3 % avaient l'intention de la (ou les) faire exciser et, à l'opposé, 23 % n'avaient pas l'intention de le faire. En outre, 2 % ont déclaré qu'elles n'avaient pas pris de décision.

Tableau 10.4 Pratique de l'excision parmi les filles des femmes enquêtées

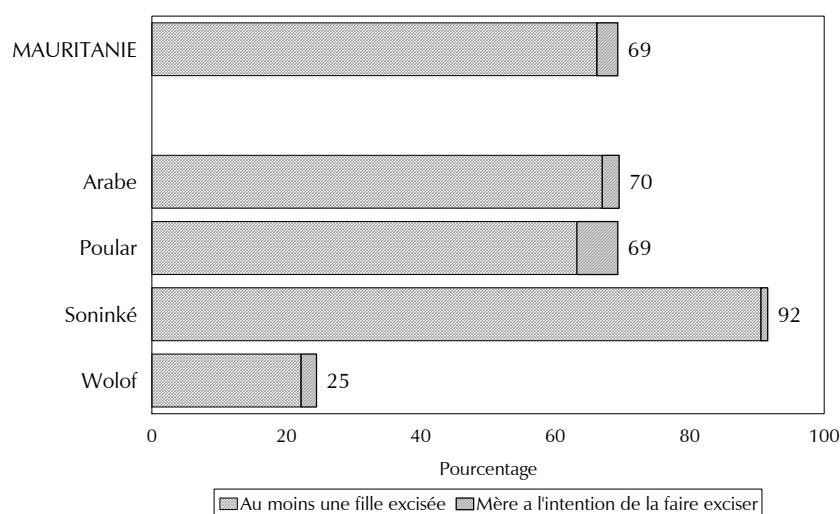
Répartition (en %) des femmes ayant, au moins, une fille en vie selon qu'au moins une fille a été excisée et, si non, selon qu'elles ont ou non l'intention de la/les faire exciser, selon les caractéristiques socio-démographiques, EDMS Mauritanie 2000-01

Caractéristique des mères	Aucune fille excisée, et la mère :					Total	Effectif de femmes ayant une/des fille(s) vivante(s)
	Au moins une fille excisée	A l'intention de faire exciser sa/ses fille(s)	N'a pas l'intention de faire exciser sa/ses fille(s)	Ne sait pas	La mère ne connaît pas l'excision		
Excision de la mère							
Ne connaît pas l'excision	0,0	0,0	0,0	0,0	100,0	100,0	246
Excisée	85,3	3,6	10,0	1,1	0,0	100,0	2 908
Pas excisée	12,7	2,1	81,6	3,6	0,0	100,0	733
Groupe d'âges							
15-19	65,7	7,3	13,3	4,7	9,0	100,0	115
20-24	57,8	11,3	23,6	0,8	6,5	100,0	425
25-29	62,0	4,8	25,4	2,5	5,4	100,0	710
30-34	67,2	2,6	21,8	1,3	7,1	100,0	880
35-39	65,9	0,5	25,2	2,0	6,4	100,0	688
40-44	73,8	0,2	19,2	1,0	5,9	100,0	667
45-49	68,6	0,5	24,6	0,5	5,8	100,0	402
Milieu de résidence							
Nouakchott	53,2	4,9	36,5	1,9	3,5	100,0	1 065
Autres villes	62,5	3,6	28,9	2,0	3,0	100,0	655
Ensemble urbain	56,7	4,4	33,6	1,9	3,3	100,0	1 720
Rural	73,7	2,0	14,3	1,2	8,7	100,0	2 167
Zone							
Nouakchott	53,2	4,9	36,5	1,9	3,5	100,0	1 065
Sud-Est	89,5	1,5	8,1	0,4	0,5	100,0	738
Fleuve	62,3	3,5	19,2	1,6	13,3	100,0	1 366
Nord	43,8	2,5	46,4	2,7	4,6	100,0	311
Centre	88,1	0,0	8,1	1,6	2,2	100,0	408
Niveau d'instruction							
Aucun	72,3	2,1	15,2	1,1	9,2	100,0	1 542
Coranique seulement	72,0	1,3	21,6	1,3	3,8	100,0	1 265
Primaire	55,9	6,8	28,4	2,7	6,3	100,0	741
Secondaire ou plus	39,5	5,8	49,9	1,8	3,0	100,0	339
Ensemble	66,2	3,1	22,8	1,5	6,3	100,0	3 887

Au total, on peut donc considérer que 69 % des femmes ayant, au moins, une fille ont fait (66 %) ou feront exciser leur fille (3 %). Cette proportion est très voisine de celle des femmes excisées (71 %) ce qui confirme ce qui a été souligné précédemment, à savoir la persistance de la pratique de l'excision en Mauritanie.

Près de neuf femmes excisées sur dix ont fait exciser leur(s) fille(s) (85 %) ou ont l'intention de le faire (4 %). De plus, 15 % des femmes qui n'ont pas été excisées ont néanmoins fait exciser leur(s) fille(s) ou ont l'intention de le faire. On constate par ailleurs que ce sont les catégories de femmes chez lesquelles la prévalence de l'excision est la plus élevée qui sont, proportionnellement, les plus nombreuses à avoir fait exciser leur(s) fille(s), ou à avoir l'intention de le faire. Il s'agit surtout des femmes des zones du Sud-Est et du Centre (respectivement 91 % et 88 %) et des femmes soninkés (92 %) (graphique 10.2). À l'opposé, 37 % des femmes de Nouakchott, 46 % de celles du Nord et 50 % de celles ayant un niveau secondaire ont déclaré qu'elles n'avaient pas l'intention de faire exciser leur fille.

Graphique 10.2 Pratique de l'excision parmi les filles des femmes enquêtées selon l'ethnie



EDSM 2000-01

Le tableau 10.5 présente les résultats concernant le type d'excision pratiqué sur les filles qui ont été récemment excisées. Comme pour les mères, la pratique la plus courante (81 %) a consisté en l'ablation de chairs. On ne constate aucune variation par âge : ainsi, non seulement il n'y a eu aucun changement dans la fréquence de la pratique de l'excision, mais le type d'excision pratiqué ne semble pas, non plus, avoir changé. Il faut néanmoins souligner que la proportion de filles pour lesquelles il n'y a eu qu'une simple entaille est nettement plus élevée dans la zone du Fleuve que dans les autres zones.

Tableau 10.5 Type d'excision des filles

Répartition (en %) des filles excisées le plus récemment par type d'excision, selon les caractéristiques socio-démographiques de la mère, EDSM Mauritanie 2000-01

Caractéristique des mères	Type d'excision			Total	Effectif des filles excisées le plus récemment ¹
	Parties de chair enlevées	Entaille, pas de chair enlevée	Non déterminé/ Ne sait pas		
Excision de la mère					
Excisée					
- Parties de chair enlevées	93,7	5,2	1,1	100,0	1 925
- Entaille	16,2	78,0	5,8	100,0	133
- Type d'excision indéterminé	43,3	36,7	20,0	100,0	422
Pas excisée	70,2	22,7	7,1	100,0	93
Groupe d'âges					
15-19	85,2	14,5	0,2	100,0	76
20-24	82,5	10,1	7,4	100,0	246
25-29	79,7	14,9	5,5	100,0	440
30-34	79,2	17,1	3,7	100,0	591
35-39	81,2	14,5	4,4	100,0	454
40-44	79,4	15,5	5,1	100,0	492
45-49	82,9	13,1	4,0	100,0	276
Milieu de résidence					
Nouakchott	85,2	8,8	5,9	100,0	566
Autres villes	80,2	15,2	4,6	100,0	410
Ensemble urbain	83,1	11,5	5,4	100,0	976
Rural	79,0	16,8	4,2	100,0	1 598
Zone					
Nouakchott	85,2	8,8	5,9	100,0	566
Sud-Est	86,7	5,1	8,2	100,0	660
Fleuve	70,0	28,1	1,9	100,0	851
Nord	86,5	10,6	2,9	100,0	136
Centre	84,7	11,9	3,4	100,0	359
Niveau d'instruction					
Aucun	75,3	19,4	5,3	100,0	1 115
Coranique seulement	88,7	8,5	2,8	100,0	911
Primaire	78,4	15,4	6,2	100,0	415
Secondaire ou plus	75,2	17,3	7,5	100,0	134
Ensemble	80,5	14,8	4,7	100,0	2 574

¹ Si la mère a plusieurs filles excisées, les données portent sur la fille excisée le plus récemment

Le tableau 10.6 présente la répartition des filles qui ont été excisées le plus récemment selon l'âge à l'excision. On constate, comme chez les mères, que l'excision se pratique très tôt : en effet, 98 % des filles ont été excisées avant l'âge de 5 ans : 56 % à 0-1 an, 2 % à 2-4 ans et 41 % "dans la petite enfance". Comme pour les mères, on ne constate ici aucune variation selon les caractéristiques socio-démographiques.

Tableau 10.6 Âge des filles à l'excision

Répartition (en %) des filles excisées le plus récemment par âge à l'excision, selon les caractéristiques socio-démographiques de la mère, EDSM Mauritanie 2000-01

Caractéristique des mères	Âge à l'excision					Total	Effectif de filles excisées le plus récemment ¹
	Dans la petite enfance	0-1	2-4	5 ou +	NSP âge		
Groupe d'âges							
15-19	29,8	68,1	0,5	0,0	1,7	100,0	76
20-24	45,6	51,0	2,7	0,6	0,2	100,0	246
25-29	36,1	60,6	1,5	0,6	1,1	100,0	440
30-34	40,9	55,7	2,2	0,7	0,5	100,0	591
35-39	43,6	51,3	3,1	2,0	0,0	100,0	454
40-44	38,3	57,2	2,1	2,5	0,0	100,0	492
45-49	44,8	52,2	1,8	0,6	0,6	100,0	276
Milieu de résidence							
Nouakchott	49,6	41,6	5,4	3,2	0,1	100,0	566
Autres villes	35,4	60,4	2,8	0,8	0,6	100,0	410
Ensemble urbain	43,6	49,5	4,4	2,2	0,3	100,0	976
Rural	38,7	59,3	0,9	0,6	0,5	100,0	1 598
Zone							
Nouakchott	49,6	41,6	5,4	3,2	0,1	100,0	566
Sud-Est	57,6	40,5	0,7	0,9	0,3	100,0	660
Fleuve	22,2	74,3	2,1	0,7	0,7	100,0	851
Nord	39,4	57,6	2,4	0,7	0,0	100,0	136
Centre	39,2	60,1	0,0	0,0	0,7	100,0	359
Niveau d'instruction							
Aucun	41,8	55,0	1,4	1,4	0,4	100,0	1 115
Coranique seulement	39,4	57,9	1,4	1,1	0,3	100,0	911
Primaire	39,9	54,9	3,7	1,1	0,4	100,0	415
Secondaire ou plus	41,1	47,0	9,7	0,5	1,6	100,0	134
Ensemble	40,6	55,6	2,2	1,2	0,4	100,0	2 574

¹ Si la mère a plusieurs filles excisées, les données portent sur la fille excisée le plus récemment

La personne qui a pratiqué l'excision est essentiellement, comme chez les mères, une praticienne traditionnelle (95 %) et ceci quel que soit le type d'excision (tableau 10.7); dans plus d'un tiers des cas (35 %), on a eu recours à une exciseuse et dans 51 % des cas, c'est une vieille femme qui a pratiqué l'excision.

Tableau 10.7 Personne qui a procédé à l'excision des filles

Répartition (en %) des filles excisées le plus récemment selon la personne qui a pratiqué l'excision, selon le type d'excision, EDSM Mauritanie 2000-01

Personne qui a pratiqué l'excision	Type d'excision			Ensemble
	Chair enlevée	Entaille	NSP/ND	
Professionnel de la santé	3,6	4,8	5,0	3,9
Médecin	0,7	0,5	2,3	0,7
Infirmière/sage-femme	2,4	3,1	2,0	2,5
Matrone	0,6	1,2	0,7	0,7
Traditionnel	95,2	94,2	87,1	94,6
Exciseuse	34,0	44,4	16,9	34,7
Accoucheuse traditionnelle	10,1	7,1	2,2	9,3
Vieille femme	51,1	42,7	67,9	50,6
Autre	0,9	1,0	1,2	0,9
NSP	0,3	0,0	6,7	0,6
Total	100,0	100,0	100,0	100,0
Effectif des filles excisées ¹	2 073	380	120	2 574

¹ Si la mère a plusieurs filles excisées, les données portent sur la fille excisée le plus récemment

Au cours de l'enquête, on a également demandé aux femmes si leur fille qui avait été excisée le plus récemment avait souffert d'un certain nombre de complications pendant ou après l'excision. Les résultats sont présentés au tableau 10.8. D'après les déclarations de la mère, plus de la moitié des filles ont eu, au moins, une complication durant ou après l'excision (53 %). Dans plus d'un quart des cas (27 %), les filles ont eu, au moins, deux complications. Si l'on analyse les résultats selon le type de complication, on constate que 25 % des filles ont eu des saignements excessifs, une même proportion ont éprouvé des difficultés pour uriner, plus d'une sur cinq (23 %) a eu des problèmes de cicatrisation; de plus, 17 % ont déclaré que leur fille avait eu une infection et enfin 12 % un gonflement de la zone génitale, ce qui peut être un signe d'infection.

Tableau 10.8 Excision des filles et complications

Pourcentage des filles excisées le plus récemment qui ont eu des complications au moment ou après l'excision d'après les déclarations de la mère, par type d'excision, EDSM Mauritanie 2000-01

Complications	Type d'excision			Ensemble
	Chair enlevée	Entaille	NSP/ND	
Saignement excessif	28,1	8,4	13,9	24,6
Difficultés à uriner/rétention d'urine	29,1	6,6	15,3	25,1
Gonflement	13,5	3,3	5,6	11,7
Infection	20,4	3,3	9,3	17,3
Cicatrisation	17,5	53,6	12,3	22,6
Au moins, une complication	52,3	64,2	29,3	52,9
Deux complications ou plus	31,7	7,2	13,7	27,2
Effectif de filles excisées ¹	2 073	380	120	2 574

¹ Si la mère a plusieurs filles excisées, les données portent sur la fille excisée le plus récemment

D'autre part, il semble que la fréquence des complications soit liée au type d'excision : près d'un tiers des filles à qui on a enlevé des chairs ont eu, d'après leur mère, au moins, deux types de complications contre 7 % chez celles chez qui l'excision s'est limitée à une entaille. Pour ces dernières, les problèmes de cicatrisation ont constitué la complication majeure (54 %). Par contre, chez les filles ayant subi une ablation des chairs, 28 % ont eu des saignements excessifs, 29 % des difficultés pour uriner et 20 % des infections.

10.4 OPINIONS ET CROYANCES VIS-À-VIS DE L'EXCISION

Dans le but de mieux comprendre les raisons qui expliquent la pratique de l'excision, on a demandé aux femmes et aux hommes quels étaient, à leur avis, les avantages pour une fille d'être excisée et les avantages de ne pas être excisée.

Au tableau 10.9.1 sont présentés les résultats concernant les avantages de l'excision d'après les femmes. On constate tout d'abord qu'une femme sur cinq (21 %) a déclaré qu'il n'y a aucun avantage pour une fille d'être excisée et cette proportion est particulièrement élevée chez les femmes qui n'ont pas été excisées (58 %). On peut également souligner que près d'un tiers des femmes de Nouakchott et de celles de la Zone Nord ainsi que 38 % des femmes de niveau secondaire ou plus ont déclaré qu'il n'y avait pas d'avantage pour une fille d'être excisée. Par contre, les proportions de femmes ayant déclaré qu'il n'y avait aucun avantage à l'excision ne présentent aucune variation par âge.

Il apparaît ensuite que la reconnaissance sociale (35 %), le fait que l'excision apaise le désir sexuel de la femme (31 %) et la nécessité religieuse (29 %) sont les principaux avantages cités par les femmes (graphique 10.3). Il faut aussi noter que 19 % des femmes ont évoqué une meilleure hygiène. Pour peu de femmes (4 %), l'excision augmente les chances de mariage et seulement 2 % ont déclaré que le fait qu'une femme soit excisée augmentait le plaisir sexuel de l'homme. Selon les caractéristiques socio-démographiques, on remarque que la nécessité religieuse de l'excision a été particulièrement évoquée par les femmes du milieu rural (33 %), celles de la zone du Fleuve (38 %) et les femmes qui n'ont fréquenté que l'école coranique (35 %). L'avantage selon lequel l'excision contribue à apaiser le désir sexuel des femmes a été cité par 25 % à 35 % des femmes de toutes les catégories. Quant à la reconnaissance sociale qu'apporterait l'excision, elle a été particulièrement citée par les femmes les plus âgées (40 % à 40 ans et plus), celles du milieu rural (40 %), celles sans instruction (44 %) et celles des zones Sud-Est et du Fleuve (44 % dans les deux cas).

Au tableau 10.9.2 sont présentés les proportions d'hommes ayant cité divers avantages de l'excision. On constate, en premier lieu, qu'une proportion similaire à celle des femmes (21 %) a déclaré qu'il n'y avait aucun avantage pour une femme à être excisée (graphique 10.1). Cette proportion varie de manière importante selon les différentes caractéristiques socio-démographiques. Cette opinion a surtout été exprimée par les hommes de Nouakchott (31 %), par ceux de la zone Nord (25 %). Par ailleurs, et contrairement à ce qui a été observé chez les femmes, il semble que les hommes des jeunes générations soient, proportionnellement, de plus en plus nombreux à trouver que l'excision ne présente aucun avantage.

Tableau 10.9.1 Avantages pour une fille d'être excisée (d'après les femmes)

Pourcentage de femmes qui ont évoqué différents avantages pour une fille d'être excisée, selon les caractéristiques socio-démographiques, EDSM Mauritanie 2000-01

Caractéristique	Avantages de l'excision								Effectif qui connaissent l'excision
	Pas d'avantage	Meilleure hygiène	Reconnaissance sociale	Meilleure chance de mariage	Apaise désir sexuel de la femme	Plus grand plaisir de l'homme	Nécessité religieuse	Autre	
Excision de la femme									
Excisée									
- Parties de chair enlevées	8,9	27,9	40,9	5,3	38,0	2,0	36,9	7,6	4 145
- Entaille	7,3	9,2	53,8	0,7	29,5	4,6	40,8	10,6	300
- Type d'excision indéterminé	17,4	7,5	40,9	3,0	27,1	1,2	29,3	7,4	1 063
Pas excisée	57,5	4,8	11,2	1,0	16,2	1,0	6,7	11,6	1 665
Groupe d'âges									
15-19	26,1	15,0	31,5	3,8	26,3	1,7	21,3	10,5	1 523
20-24	22,6	18,0	30,9	2,8	30,2	1,4	26,5	11,7	1 368
25-29	20,1	18,9	33,2	4,0	33,6	1,2	32,3	7,8	1 237
30-34	17,9	21,3	36,7	5,1	35,5	2,3	29,5	7,3	1 111
35-39	23,1	19,8	37,4	2,6	26,7	1,9	33,8	6,3	780
40-44	15,8	19,9	40,6	3,4	34,9	2,0	37,7	6,8	727
45-49	19,5	23,0	40,0	5,7	31,9	2,5	29,5	5,2	427
Milieu de résidence									
Nouakchott	31,1	12,2	28,6	2,2	29,0	2,1	21,8	8,9	2 062
Autres villes	26,1	12,2	26,9	2,2	30,9	1,5	29,1	8,8	1 319
Ensemble urbain	29,2	12,2	27,9	2,2	29,8	1,9	24,6	8,8	3 381
Rural	14,4	24,5	40,4	5,1	32,1	1,6	32,8	8,4	3 793
Zone									
Nouakchott	31,1	12,2	28,6	2,2	29,0	2,1	21,8	8,9	2 062
Sud-Est	10,1	41,1	44,2	8,5	39,1	1,3	27,9	4,9	1 515
Fleuve	20,0	10,5	44,5	3,5	25,4	2,2	38,2	6,8	2 183
Nord	31,0	3,2	8,8	0,2	35,9	0,9	19,1	17,7	594
Centre	14,3	26,9	23,9	2,2	32,0	1,0	31,5	13,1	820
Niveau d'instruction									
Aucun	15,8	20,3	43,6	5,9	28,6	2,2	32,0	8,0	2 098
Coranique seulement	15,7	25,1	36,1	3,4	31,0	1,3	35,0	8,0	1 984
Primaire	23,8	15,9	30,7	2,6	31,5	2,1	25,9	9,9	1 991
Secondaire ou plus	37,8	9,2	21,5	2,3	34,4	1,0	17,8	8,5	1 101
Ensemble des femmes	21,4	18,7	34,6	3,8	31,0	1,8	29,0	8,6	7 173

Note : La somme des pourcentages par avantage cité peut dépasser 100 % car une femme peut citer plusieurs avantages.

Tableau 10.9.2 Avantages pour une fille d'être excisée (d'après les hommes)

Pourcentage d'hommes qui ont évoqué différents avantages pour une fille d'être excisée, selon les caractéristiques socio-démographiques, EDSM Mauritanie 2000-01

Caractéristique	Avantages de l'excision								Effectif qui connaît l'excision
	Pas d'avantage	Meilleure hygiène	Reconnaissance sociale	Meilleure chance de mariage	Apaise désir sexuel de la femme	Plus grand plaisir de l'homme	Nécessité religieuse	Autre	
Groupe d'âges									
15-19	27,7	10,7	27,0	8,4	13,3	1,6	34,5	11,6	368
20-24	24,3	11,8	29,0	12,2	28,6	2,0	32,5	11,5	268
25-29	21,8	9,5	23,8	4,8	27,6	0,8	38,4	11,8	265
30-34	16,4	11,1	34,3	8,8	34,1	4,7	43,8	12,0	237
35-39	19,3	12,2	26,6	9,8	26,1	2,3	42,5	10,5	203
40-44	14,1	18,5	31,9	11,7	25,4	1,4	46,1	7,2	226
45-49	19,8	8,4	29,5	10,2	27,6	0,8	44,2	10,4	134
50-54	17,7	23,2	34,5	12,1	23,9	0,0	52,0	5,4	127
55-59	11,0	20,8	28,1	7,2	26,8	0,0	63,1	6,1	65
Milieu de résidence									
Nouakchott	31,3	5,4	21,1	3,9	30,2	1,5	31,8	11,1	712
Autres villes	21,4	11,9	23,8	4,9	27,3	1,5	39,5	10,5	333
Ensemble urbain	28,1	7,4	21,9	4,2	29,3	1,5	34,2	10,9	1 045
Rural	11,4	19,5	37,7	15,8	19,9	2,1	49,3	9,6	849
Zone									
Nouakchott	31,3	5,4	21,1	3,9	30,2	1,5	31,8	11,1	712
Sud-Est	1,3	33,9	61,8	33,9	26,3	2,4	44,4	9,9	373
Fleuve	22,8	5,5	25,4	2,1	12,0	0,4	59,0	5,6	487
Nord	24,6	8,8	2,6	3,2	42,9	1,0	15,7	16,6	176
Centre	6,6	24,9	27,6	5,3	19,2	6,7	47,9	16,1	146
Niveau d'instruction									
Aucun	14,4	16,1	37,4	12,6	18,0	2,3	50,8	6,7	388
Coranique seulement	12,6	14,7	32,9	11,4	21,7	1,0	51,6	12,7	375
Primaire	23,0	11,0	30,8	8,3	23,8	1,7	39,2	11,3	471
Secondaire ou plus	27,2	11,2	20,6	7,1	32,1	2,0	30,5	10,5	660
Ensemble des hommes	20,7	12,9	29,0	9,4	25,1	1,8	41,0	10,3	1 894

Note : La somme des pourcentages par avantage cité peut dépasser 100 % car un homme peut citer plusieurs avantages.

On constate par ailleurs que 41 % des hommes ont déclaré que l'excision est une nécessité religieuse : ce sont surtout les hommes les plus âgés (56 % à 50 ans ou plus), ceux sans instruction (51 %) et ceux qui n'ont fréquenté que l'école coranique (52 %) et les hommes de la zone du Fleuve (59 %). En outre, la reconnaissance sociale a été citée comme un avantage par 29 % des hommes, en particulier par ceux de la zone du Sud-Est (62 %). Enfin, pour un quart des hommes (25 %) l'excision présente l'avantage d'apaiser le désir sexuel des femmes, opinion partagée surtout par ceux de Nouakchott (30 %), ceux du Nord (43 %) et par ceux ayant un niveau secondaire ou plus (32 %). Il faut aussi noter que pour 13 % des hommes, l'excision est associée à une meilleure hygiène, en particulier dans les zones Sud-Est et Centre où, respectivement, 34 % et 25 % des hommes ont cité cet avantage.

Au tableau 10.10.1 et au graphique 10.3 figurent les proportions de femmes ayant cité divers avantages de ne pas être excisée. Plus d'une femme sur deux (53 %) a déclaré que le fait de ne pas être excisée n'apporte aucun avantage. Cette opinion est particulièrement fréquente chez les femmes de la zone Sud-Est (70 %), celles du milieu rural (62 %), celles qui n'ont aucune instruction (60 %) et les femmes poulars (63 %) et soninkés (71 %). Par contre, une femme sur cinq a déclaré que ne pas être excisée permet à la femme d'éprouver plus de plaisir. Dans la zone Nord près de deux femmes sur cinq (39 %) ont exprimé cette opinion ainsi que 26 % des femmes du niveau secondaire et 27 % de celles des Autres Villes. De plus, pour 11 % des femmes, ne pas être excisée signifie moins de problèmes de santé : les femmes non excisées (23 %), celles de Nouakchott (21 %), celles

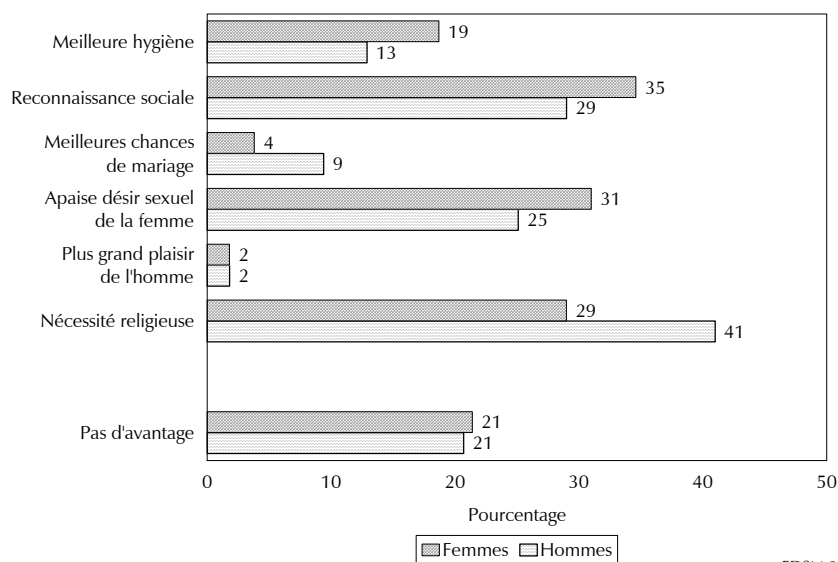
Tableau 10.10.1 Avantages pour une fille de ne pas être excisée (d'après les femmes)

Pourcentage de femme qui ont évoqué différents avantages pour une fille de ne pas être excisée, selon les caractéristiques socio-démographiques, EDSM Mauritanie 2000-01

Caractéristique	Avantages de ne pas être excisée								Effectif qui connaissent l'excision
	Pas d'avantage	Moins de problèmes de santé	Moins de problèmes à l'accouchement	Évite la souffrance	Plus grand plaisir de la femme	Plus grand plaisir de l'homme	En accord avec la religion	Autre	
Excision de la femme									
Excisée									
- Parties de chair enlevées	58,4	6,6	3,9	4,0	21,5	6,3	2,2	10,8	4 145
- Entaille	44,6	5,8	2,6	5,5	13,7	2,9	4,8	27,0	300
- Type d'excision indéterminé	59,5	8,7	3,4	4,3	15,1	3,0	1,7	11,9	1 063
Pas excisée	35,7	23,2	6,7	16,0	18,9	6,2	2,9	13,0	1 665
Groupe d'âges									
15-19	55,7	10,0	3,4	7,7	15,4	4,4	2,1	13,0	1 523
20-24	51,6	11,0	5,0	6,8	18,9	5,2	2,2	12,9	1 368
25-29	52,4	11,6	3,7	7,5	21,5	7,3	2,0	9,0	1 237
30-34	50,9	10,6	5,0	7,0	23,1	5,9	2,7	11,5	1 111
35-39	50,4	13,3	6,9	7,9	20,4	5,7	3,2	13,9	780
40-44	53,7	7,5	4,2	4,7	20,4	5,9	2,0	12,9	727
45-49	53,2	11,2	3,1	4,4	19,9	5,4	3,3	12,0	427
Milieu de résidence									
Nouakchott	40,5	21,4	7,2	12,3	21,0	8,0	2,4	12,0	2 062
Autres villes	45,7	13,9	5,5	5,9	26,8	6,4	2,2	10,5	1 319
Ensemble urbain	42,5	18,5	6,6	9,8	23,3	7,3	2,4	11,4	3 381
Rural	61,7	3,9	2,6	4,3	16,4	4,1	2,4	12,8	3 793
Zone									
Nouakchott	40,5	21,4	7,2	12,3	21,0	8,0	2,4	12,0	2 062
Sud-Est	70,4	2,7	2,0	3,4	17,2	6,6	1,0	7,0	1 515
Flouve	56,9	9,6	5,9	5,9	16,8	4,5	3,4	11,7	2 183
Nord	26,8	10,9	1,1	5,4	39,1	1,6	2,7	19,3	594
Centre	58,0	1,5	0,6	3,7	13,9	4,0	1,6	17,8	820
Niveau d'instruction									
Aucun	59,7	7,1	4,0	4,5	14,4	4,1	3,0	14,0	2 098
Coranique seulement	55,2	5,8	2,3	5,0	20,1	6,6	2,4	13,1	1 984
Primaire	49,6	12,7	5,4	8,7	21,2	5,4	2,2	11,6	1 991
Secondaire ou plus	40,4	23,0	7,3	11,6	26,1	7,3	1,5	7,7	1 101
Ensemble des femmes	52,7	10,7	4,4	6,9	19,6	5,6	2,4	12,1	7 173

Note : La somme des pourcentages par avantage cité peut dépasser 100 % car une femme peut citer plusieurs avantages.

Graphique 10.3 Avantages pour une fille d'être excisée



ayant un niveau secondaire ou plus (23 %) et les Wolofs (41 %) sont proportionnellement les plus nombreuses à avoir cité cet avantage. Moins de problèmes à l'accouchement et éviter la souffrance sont également des avantages liés au fait de ne pas être excisées (respectivement, 4 % et 7 %). Ce sont, en particulier, les femmes qui ne sont pas excisées, celles de Nouakchott et celles de niveau secondaire ou plus qui ont le plus fréquemment cité ces deux avantages. Enfin il faut souligner que 6 % des femmes considèrent que le plus grand plaisir sexuel de l'homme est un des avantages de ne pas être excisées.

Le tableau 10.10.2 présente les proportions d'hommes qui ont cité différents avantages pour une femme de ne pas être excisée. Une proportion légèrement supérieure à celle des femmes (58 % contre 53 %) a déclaré que, pour une fille, ne pas être excisée ne comportait aucun avantage (graphique 10.2). C'est parmi les hommes de la zone Sud-Est (80 %), ceux du milieu rural (70 %), ceux sans aucune instruction (67 %) et ceux qui n'ont fréquenté que l'école coranique (68 %) que cette proportion est la plus élevée. Cependant, 13 % ont déclaré que le fait de ne pas être excisée permettait à la femme d'éprouver un plus grand plaisir. Près de la moitié des hommes de la zone Nord (48 %) ont cité cet avantage. Pour 11 % des hommes, le fait de ne pas être excisée a pour avantage d'avoir moins de problèmes de santé. Parmi les hommes de Nouakchott et ceux de niveau d'instruction secondaire, respectivement 18 % et 17 % ont évoqué cet argument. Éviter la souffrance est également perçu comme un autre avantage de ne pas être excisée par 6 % d'hommes, en particulier par ceux de Nouakchott et par ceux de niveau secondaire (9 % dans chaque cas).

Tableau 10.10.2 Avantages pour une fille de ne pas être excisée (d'après les hommes)

Pourcentage d'hommes qui ont évoqué différents avantages pour une fille de ne pas être excisée, selon les caractéristiques socio-démographiques, EDSM Mauritanie 2000-01

Caractéristique	Avantages de ne pas être excisée								Effectif qui connaissent l'excision
	Pas d'avantage	Moins de problèmes de santé	Moins de problèmes à l'accouchement	Évite la souffrance	Plus grand plaisir de la femme	Plus grand plaisir de l'homme	En accord avec la religion	Autre	
Groupe d'âges									
15-19	62,7	10,5	1,5	4,4	5,9	3,4	1,7	16,3	368
20-24	53,9	12,0	1,5	5,9	15,8	6,2	2,9	12,0	268
25-29	50,5	12,0	0,8	8,4	16,5	4,7	4,2	14,3	265
30-34	56,8	8,0	2,6	5,8	13,3	6,9	5,1	14,0	237
35-39	54,5	14,7	2,7	8,7	14,5	2,8	2,2	12,8	203
40-44	59,7	10,5	2,2	9,1	16,8	5,3	2,8	8,1	226
45-49	62,0	11,2	1,5	4,9	8,8	6,5	5,6	11,3	134
50-54	71,5	5,3	0,0	3,4	8,4	3,0	3,4	8,0	127
55-59	54,3	11,0	0,0	0,9	12,4	2,9	3,2	17,4	65
Milieu de résidence									
Nouakchott	48,4	17,9	2,4	9,2	14,7	7,8	3,5	13,1	712
Autres villes	49,5	12,8	1,4	6,4	20,8	7,7	1,5	14,2	333
Ensemble urbain	48,7	16,3	2,1	8,3	16,6	7,7	2,8	13,4	1 045
Rural	69,5	4,0	0,9	3,6	7,5	1,1	3,8	12,2	849
Zone									
Nouakchott	48,4	17,9	2,4	9,2	14,7	7,8	3,5	13,1	712
Sud-Est	80,3	2,1	1,0	1,8	2,8	0,3	2,7	9,7	373
Fleuve	66,0	8,7	1,7	6,2	6,5	0,7	5,3	11,0	487
Nord	24,4	8,4	0,2	5,9	47,7	17,0	0,7	20,2	176
Centre	62,1	8,1	0,2	3,2	5,3	0,2	0,0	17,9	146
Niveau d'instruction									
Aucun	66,9	4,1	0,4	4,8	7,4	1,7	4,5	10,7	388
Coranique seulement	67,6	4,0	0,6	3,3	8,4	4,0	2,7	13,6	375
Primaire	57,8	12,8	0,6	5,2	12,3	5,9	1,9	13,1	471
Secondaire ou plus	47,6	17,2	3,5	9,4	18,1	6,1	3,8	13,6	660
Ensemble des hommes	58,0	10,8	1,6	6,2	12,5	4,8	3,3	12,9	1 894

Note : La somme des pourcentages par avantage cité peut dépasser 100 % car un homme peut citer plusieurs avantages.

Bien que parmi les avantages d'être ou de ne pas être excisée figurait le fait que l'excision soit exigée par la religion et le fait que ce soit un moyen d'apaiser le plaisir sexuel, au cours de l'enquête, on a demandé spécifiquement aux femmes et aux hommes s'ils étaient d'accord avec ces deux assertions. Les résultats sont présentés au tableau 10.11.

À la première question, 57 % des femmes et 60 % des hommes ont déclaré qu'ils pensaient que l'excision était une pratique exigée par la religion. Cette opinion est partagée par près des trois quarts des hommes et des femmes de la zone Sud-Est, zone où rappelons-le 97 % des femmes ont déclaré avoir été excisées. De même, en milieu rural, parmi les hommes et les femmes sans instruction et ceux qui n'ont suivi qu'un enseignement coranique, cette proportion est particulièrement élevée.

Tableau 10.11 Croyances au sujet de l'excision

Pourcentage de femmes et d'hommes qui connaissent l'excision et qui sont d'accord avec différentes affirmations, par caractéristiques socio-démographiques, EDSM Mauritanie 2000-01

Caractéristique	Femmes, l'excision est :			Hommes, l'excision est :		
	Exigée par la religion	Un moyen d'apaiser désir sexuel	Effectif	Exigée par la religion	Un moyen d'apaiser désir sexuel	Effectif
Excision de la femme						
Excisée	68,1	57,3	5 508	NA	NA	NA
Pas excisée	19,5	34,6	1 665	NA	NA	NA
Groupe d'âges						
15-19	53,0	47,4	1 523	59,9	25,1	368
20-24	54,7	48,8	1 368	53,8	37,7	268
25-29	58,0	54,3	1 237	52,3	42,7	265
30-34	58,6	58,3	1 111	61,7	44,9	237
35-39	55,7	52,6	780	60,6	41,4	203
40-44	64,0	54,6	727	65,2	41,1	226
45-49	59,2	51,2	427	59,5	34,5	134
50-54	NA	NA	NA	65,7	38,5	127
55-59	NA	NA	NA	74,8	32,7	65
Milieu de résidence						
Nouakchott	45,1	49,9	2 062	50,9	45,1	712
Autres villes	56,6	46,6	1 319	55,2	33,9	333
Rural	63,3	55,2	3 793	69,1	32,1	849
Zone						
Nouakchott	45,1	49,9	2 062	50,9	45,1	712
Sud-Est	73,2	74,7	1 515	74,7	43,9	373
Fleuve	54,7	39,2	2 183	66,0	25,7	487
Nord	47,7	40,1	594	35,2	32,0	176
Centre	68,3	58,6	820	73,9	27,6	146
Niveau d'instruction						
Aucun	59,7	48,1	2 098	68,7	26,8	388
Coranique seulement	64,1	59,7	1 984	71,1	34,2	375
Primaire	55,9	49,2	1 991	57,9	37,8	471
Secondaire ou plus	39,8	51,1	1 101	49,4	44,8	660
Ensemble	56,8	52,1	7 173	59,8	37,3	1 894

NA = Non applicable

À la deuxième question, une proportion plus élevée de femmes que d'hommes (52 % contre 37 %) ont déclaré qu'elles pensaient que l'excision était un moyen d'apaiser le désir sexuel des femmes. Les trois quarts des femmes de la zone Sud-Est (75 %), plus de la moitié de celles qui ont été excisées (57 %) et de celles du milieu rural (55 %) ainsi que 60 % de celles qui n'ont suivi qu'un enseignement coranique ont répondu par l'affirmative à cette question.

On a également demandé aux femmes et aux hommes enquêtés leur opinion sur la poursuite ou l'abandon de l'excision. Le tableau 10.12.1 présente les données concernant l'opinion des femmes selon leurs caractéristiques socio-démographiques. Au niveau global, on constate que la majorité des femmes (64 %) se sont prononcées en faveur du maintien de cette pratique alors qu'à l'opposé, un peu plus d'une sur cinq (23 %) a déclaré être favorable à son abandon. En outre, 7 % n'ont pas su exprimer une opinion.

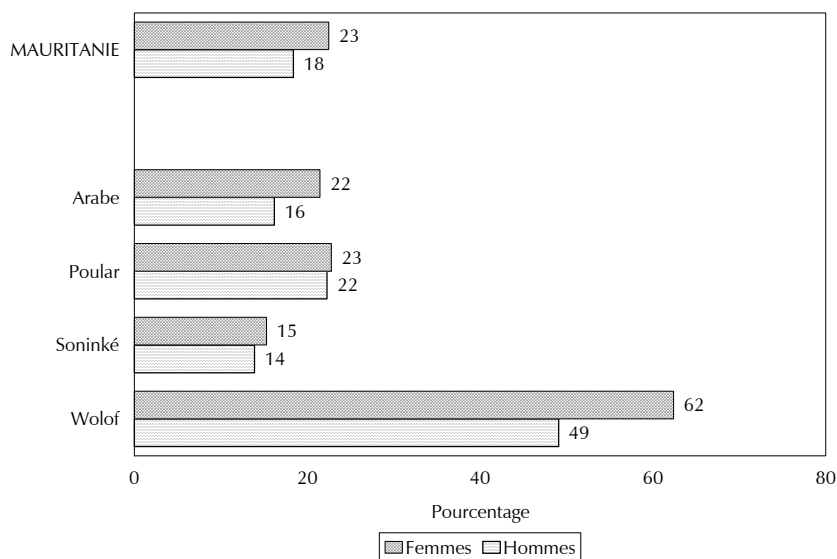
Tableau 10.12.1 Opinion des femmes par rapport à l'excision selon les caractéristiques socio-démographiques

Répartition (en %) des femmes connaissant l'excision selon leur opinion concernant la poursuite ou l'abandon de cette pratique, selon les caractéristiques socio-démographiques, EDSM Mauritanie 2000-01

Caractéristique	Excision devrait être maintenue	Excision devrait disparaître	Ça dépend	NSP	Total	Effectif connaissant l'excision
Excision de la femme						
Excisée	77,7	13,1	5,3	3,8	100,0	5 508
Pas excisée	18,5	53,3	13,7	14,6	100,0	1 665
Groupe d'âges						
15-19	64,6	20,1	6,6	8,7	100,0	1 523
20-24	64,2	22,8	6,0	7,0	100,0	1 368
25-29	65,2	24,1	5,9	4,8	100,0	1 237
30-34	63,5	22,8	8,8	4,9	100,0	1 111
35-39	57,8	26,3	7,8	8,2	100,0	780
40-44	66,7	18,9	10,2	4,2	100,0	727
45-49	65,5	23,1	7,5	3,9	100,0	427
Milieu de résidence						
Nouakchott	49,8	34,4	8,8	7,0	100,0	2 062
Autres villes	59,1	26,7	5,5	8,6	100,0	1 319
Ensemble urbain	53,4	31,4	7,5	7,6	100,0	3 381
Rural	73,4	14,5	7,0	5,1	100,0	3 793
Zone						
Nouakchott	49,8	34,4	8,8	7,0	100,0	2 062
Sud-Est	82,3	13,6	2,5	1,6	100,0	1 515
Fleuve	64,6	21,9	8,5	4,9	100,0	2 183
Nord	46,4	28,9	7,2	17,6	100,0	594
Centre	76,8	5,5	9,0	8,8	100,0	820
Niveau d'instruction						
Aucun	71,0	13,9	8,6	6,4	100,0	2 098
Coranique seulement	67,8	20,5	6,8	4,9	100,0	1 984
Primaire	63,5	22,6	6,4	7,5	100,0	1 991
Secondaire ou plus	44,6	42,0	7,0	6,4	100,0	1 101
Ensemble des femmes	64,0	22,5	7,3	6,3	100,0	7 173

L'opinion selon laquelle l'excision doit être maintenue est particulièrement répandue parmi les femmes qui ont été excisées (78 %), parmi les femmes du milieu rural (73 %), parmi celles résidant dans les zones du Sud-Est (82 %) et du Centre (77 %). Les résultats par âge ne font apparaître aucune tendance. Par contre, 71 % des femmes sans instruction et 68 % de celles n'ayant qu'une instruction coranique ont déclaré qu'il fallait maintenir la pratique de l'excision contre 64% parmi celles ayant une instruction primaire et 45 % parmi celles ayant un niveau au moins secondaire. Globalement, et en particulier du point de vue ethnique (graphique 10.4), ce sont les femmes chez lesquelles la prévalence de l'excision est la plus élevée qui sont le plus favorable au maintien de cette pratique.

Graphique 10.4 Proportion de femmes et d'hommes favorables à l'abandon de la pratique de l'excision selon l'ethnie



EDSM 2000-01

D'autre part, le tableau 10.12.2 présente la répartition des hommes selon qu'ils sont ou non favorables à l'abandon de l'excision. Une proportion légèrement plus élevée que celle des femmes s'est déclaré favorable au maintien de cette pratique (70 % contre 64 %). À l'opposé, 18 % pensent qu'il faudrait abandonner cette pratique contre 23 % chez les femmes. La proportion d'indécis est très proche de celle constatée chez les femmes (5 % contre 7 %). Du point de vue de l'âge, on constate que les proportions d'hommes de plus de 35 ans ayant déclaré que l'excision devait être maintenue sont légèrement plus élevées que celles des hommes plus jeunes. Selon le milieu et la zone de résidence, les résultats font apparaître les mêmes écarts que ceux déjà constatés chez les femmes : c'est parmi les hommes du milieu rural (82 %), parmi ceux des zones du Sud-Est (90 %) et du Centre (83 %) que l'opinion selon laquelle la pratique de l'excision doit être maintenue est la plus répandue. De même, l'opinion des hommes concernant le devenir de cette pratique est influencée par leur niveau d'instruction ; comme les femmes, plus les hommes sont instruits, plus ils sont nombreux à penser qu'il serait souhaitable d'abandonner cette pratique.

Tableau 10.12.2 Opinion des hommes par rapport à l'excision selon les caractéristiques socio-démographiques

Répartition (en %) des hommes connaissant l'excision selon leur opinion concernant la poursuite ou l'abandon de cette pratique, selon les caractéristiques socio-démographiques, EDSM Mauritanie 2000-01

Caractéristique	Excision devrait être maintenue	Excision devrait disparaître	Ça dépend	NSP	Total	Effectif connaissant l'excision
Groupe d'âges						
15-19	68,1	16,1	6,9	8,9	100,0	368
20-24	67,8	20,3	6,6	5,3	100,0	268
25-29	62,5	25,9	3,7	7,9	100,0	265
30-34	68,9	19,9	3,0	8,2	100,0	237
35-39	74,0	13,6	6,5	5,9	100,0	203
40-44	71,9	18,1	5,7	4,3	100,0	226
45-49	77,2	14,6	1,4	6,8	100,0	134
50-54	72,9	17,6	1,8	7,7	100,0	127
55-59	83,5	12,7	1,5	2,3	100,0	65
Milieu de résidence						
Nouakchott	58,6	29,4	5,5	6,6	100,0	712
Autres villes	64,5	24,3	3,6	7,6	100,0	333
Ensemble urbain	60,5	27,8	4,9	6,9	100,0	1 045
Rural	81,7	6,8	4,7	6,7	100,0	849
Zone						
Nouakchott	58,6	29,4	5,5	6,6	100,0	712
Sud-Est	90,1	1,9	1,8	6,1	100,0	373
Fleuve	74,6	13,6	6,1	5,7	100,0	487
Nord	49,4	33,3	6,3	11,0	100,0	176
Centre	83,3	5,2	3,1	8,4	100,0	146
Niveau d'instruction						
Aucun	78,8	9,5	3,1	8,6	100,0	388
Coranique seulement	78,7	9,7	5,3	6,4	100,0	375
Primaire	67,4	19,6	5,1	7,8	100,0	471
Secondaire ou plus	61,7	27,7	5,3	5,3	100,0	660
Ensemble des hommes	70,0	18,4	4,8	6,8	100,0	1 894

En plus de demander aux femmes si elles pensaient que la pratique de l'excision devait être maintenue ou devait disparaître, on leur a posé la question suivante : « Pensez-vous que les hommes tiennent à ce que cette pratique soit conservée ou, au contraire, pensez-vous qu'ils sont favorables à son abandon ? » Une question similaire a été posée aux hommes. Les réponses à ces questions (tableau 10.13) permettent de mesurer l'écart qui peut exister entre l'opinion des femmes et l'idée qu'elles se font de l'opinion des hommes et, de même, entre l'opinion des hommes et l'idée qu'ils se font de l'opinion des femmes.

Tableau 10.13 Opinion des femmes et des hommes par rapport à l'excision

Répartition (en %) des femmes et des hommes connaissant l'excision selon leur opinion concernant la poursuite ou l'abandon de cette pratique et selon leur perception de l'opinion du sexe opposé, EDSM Mauritanie 2000-01

Opinion et perception	Répartition (en %)	Effectif
FEMMES		
La femme pense que la pratique de l'excision doit être maintenue	64,0	4 589
- et pense que les hommes souhaitent que l'excision soit maintenue	35,0	2 509
- et pense que les hommes souhaitent que l'excision disparaisse	4,5	325
- et n'est pas sûre/ça dépend/ne connaît pas l'opinion des hommes	24,5	1 756
La femme pense que la pratique de l'excision doit disparaître	22,5	1 611
- et pense que les hommes souhaitent que l'excision soit maintenue	1,3	95
- et pense que les hommes souhaitent que l'excision disparaisse	9,2	657
- et n'est pas sûre/ça dépend/ne connaît pas l'opinion des hommes	12,0	859
Ça dépend, NSP	13,6	973
Total	100,0	7 173
HOMMES		
L'homme pense que la pratique de l'excision doit être maintenue	70,0	1 325
- et pense que les femmes souhaitent que l'excision soit maintenue	53,3	1 009
- et pense que les femmes souhaitent que l'excision disparaisse	2,6	48
- et n'est pas sûr/ça dépend/ne connaît pas l'opinion des femmes	14,1	268
L'homme pense que la pratique de l'excision doit disparaître	18,4	348
- et pense que les femmes souhaitent que l'excision soit maintenue	1,3	25
- et pense que les femmes souhaitent que l'excision disparaisse	11,4	216
- et n'est pas sûr/ça dépend/ne connaît pas l'opinion des femmes	5,6	107
Ça dépend, NSP	11,6	220
Total	100,0	1 894

On constate que parmi les femmes qui ont déclaré que la pratique de l'excision devait être maintenue (64 %), la majorité (35 %) pensent que les hommes sont du même avis. À l'opposé, parmi les femmes qui ont déclaré qu'il fallait abandonner cette pratique (23 %), plus du tiers (9 %) pensent que les hommes partagent leur opinion et souhaitent donc sa disparition. Globalement, les résultats montrent que si 64 % des femmes pensent qu'il faut maintenir la pratique de l'excision, 36 % pensent que les hommes sont du même avis et 14 % pensent qu'ils sont de l'avis contraire. De plus, 37 % des femmes n'ont pas d'idées sur l'opinion des hommes concernant l'excision. Il y a donc une importante méconnaissance par les femmes de l'opinion des hommes en la matière.

Du point de vue des hommes, on constate que parmi ceux qui ont déclaré qu'il fallait maintenir la pratique de l'excision (70 %), la majorité (53 %) pense que les femmes sont du même avis et souhaitent également son maintien. À l'opposé, parmi ceux qui souhaitent sa disparition (18 %), plus de la moitié (11 %) pense que les femmes partagent leur opinion et souhaitent aussi la disparition de cette pratique. De façon globale, on peut retenir que si 70 % des hommes sont favorables au maintien de l'excision, 55 % pensent que les femmes partagent la même opinion et 14 % pensent, au contraire, qu'elles sont favorables à sa disparition.

Ainsi, tout programme visant à lutter contre la pratique de l'excision devrait, au préalable, mener des campagnes d'information pour que les femmes apprennent à mieux connaître l'opinion des hommes en la matière et, les hommes, l'opinion des femmes.