

Marie-Anne DOUALAMOU

Tradition séculaire, l'excision est pratiquée essentiellement en Afrique. Si à l'heure actuelle, on pense situer avec certitude son origine géographique et historique—l'excision serait apparue en Égypte, il y a près de 3 000 ans—il est difficile d'en comprendre les motivations tant elles sont diverses. Celles-ci vont de la préservation de la virginité et du contrôle de la sexualité de la femme à certaines croyances, y compris religieuses, alors que l'excision est aussi bien pratiquée par les musulmans, que par les chrétiens et les animistes. Bien que les types d'excision varient en fonction des régions et de l'appartenance ethnique, on recense généralement trois formes d'excision : l'ablation du clitoris (clitoridectomie), l'ablation du clitoris et d'une partie des petites lèvres (excision)¹ et l'ablation du clitoris, des grandes et petites lèvres avec suture du sexe (infibulation). Les conséquences immédiates et à long terme de cette pratique sur la santé varient selon le type et la gravité de l'intervention. Malgré la mobilisation internationale pour tenter de mettre fin à cette pratique et les mesures répressives mises en place par certains pays africains, les statistiques actuelles ne laissent guère présager du déclin de cette pratique.

En Guinée, un groupe de volontaires a créé en 1984 la cellule de Coordination sur les Pratiques Traditionnelles Affectant la santé des Femmes et des Enfants (CPTAFE). Depuis sa création, cette organisation mène de nombreuses activités (production de vidéos, création de pièces de théâtres et organisation de plusieurs formations pour les matrones ainsi que des ateliers de sensibilisation des fonctionnaires et autres personnes concernées) pour lutter contre la pratique de l'excision dans notre pays. De même, elle a élaboré des messages destinés à être diffusés par la radio et par la télévision nationale.

Ces différentes actions ont permis de rompre le silence autour d'un sujet aussi sensible et tabou qu'est l'excision. Des exciseuses traditionnelles ont décidé volontairement de « déposer le couteau de l'excision » dans plusieurs préfectures du pays dont Kouroussa a été la première en 1999.

La volonté politique du gouvernement guinéen de lutter contre la pratique de l'excision s'est manifestée par l'adoption et la promulgation de la loi L/10/AN/2000 portant sur la Santé de la Reproduction qui protège l'intégrité physique de la femme. Cette loi prévoit également des dispositions pénales à l'encontre de tous ceux qui la transgressent.

De même, qu'au cours de la précédente EDS effectuée en 1999, les données collectées par l'EDSG-III permettent d'estimer la prévalence de l'excision parmi les femmes enquêtées, de connaître les types d'excision pratiqués, ainsi que l'âge des femmes au moment de l'excision et le type de personne qui a procédé à l'excision. On a également demandé aux femmes si, parmi leurs filles, certaines avaient subi cette pratique pour déterminer dans quelle mesure elle se perpétuait d'une génération de femmes à l'autre. Dans le cas d'une réponse affirmative, des informations ont été collectées concernant la fille qui a été le plus récemment excisée. En outre, pour connaître l'opinion des femmes au sujet de l'excision, on leur a également posé des questions sur leur opinion concernant la poursuite ou l'arrêt de cette pratique, sur les complications au moment ou après l'excision des filles et sur les avantages pour une fille d'être excisée

¹ Bien que le terme *excision* corresponde à une forme d'ablation bien spécifique, dans la suite de ce chapitre, ce terme sera également utilisé pour désigner, de façon générique, les différentes formes que peut prendre cette intervention.

ou non. Aux hommes, on a posé une série de questions sur leur connaissance et leur opinion au sujet de l'excision. Les résultats de l'enquête sont présentés dans ce chapitre.

14.1 PRATIQUE DE L'EXCISION

14.1.1 Prévalence de l'excision

Les résultats présentés au tableau 14.1 montrent que la quasi-totalité des femmes et des hommes connaissent la pratique de l'excision. Quelle que soit la catégorie sociodémographique considérée, les proportions sont très élevées. En outre, les résultats montrent que 96 % des femmes ont déclaré avoir été excisées. Du point de vue l'ethnie, les femmes Guerzé ont déclaré le moins fréquemment avoir été excisées (68 %). La comparaison de ces résultats avec ceux de l'EDSG-II de 1999 ne fait pas apparaître une variation importante de la prévalence de l'excision entre 1999 et 2005 (99 % contre 96 %).

Le tableau 14.1 et le graphique 14.1 présente également les informations sur le type d'excision subi par les femmes enquêtées. On constate en Guinée que dans 86 % des cas, l'excision a consisté à enlever des parties de chairs. Un peu moins d'une femme sur dix (9 %) a déclaré avoir eu le vagin fermé et dans seulement 2 % des cas, on a pratiqué la forme d'excision la plus légère, à savoir une entaille sans enlever de chairs. Les proportions de femmes à qui on a enlevé des parties de chairs sont quasiment identiques quel que soit l'âge. Il semble que la pratique de l'excision sous sa forme la plus légère soit un peu plus fréquente dans les jeunes générations que dans les anciennes (moins d'un pour cent à 45-49 ans à environ 2 % à partir de 20-24 ans). Les résultats concernant le type d'excision consistant en la fermeture du vagin ne mettent pas en évidence de variations importantes entre générations.

Tableau 14.1 Connaissance et pratique de l'excision

Proportion de femmes et d'hommes connaissant l'excision, proportion de femmes excisées, et répartition (en %) des femmes excisées par type d'excision, selon certaines caractéristiques sociodémographiques, EDSC-III Guinée 2005

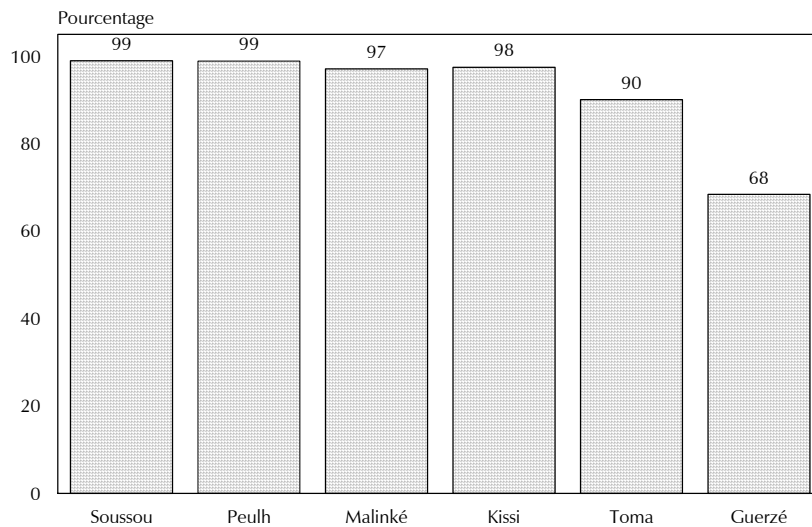
| Caractéristique socio-démographique | Proportion d'hommes connaissant l'excision | Effectif d'hommes | Proportion de femmes connaissant l'excision | Proportion de femmes excisées | Effectif de femmes | Type d'excision | | | | Total | Effectif de femmes excisées |
|-------------------------------------|--|-------------------|---|-------------------------------|--------------------|---------------------------|--------------------------------|--------------------|--------------------|-------|-----------------------------|
| | | | | | | Parties de chair enlevées | Entaille, pas de chair enlevée | Fermeture du vagin | Non déterminé/ NSP | | |
| Groupe d'âges | | | | | | | | | | | |
| 15-19 | 99,6 | 664 | 99,9 | 89,3 | 1 648 | 86,1 | 2,3 | 8,2 | 3,4 | 100,0 | 1 471 |
| 20-24 | 99,7 | 482 | 99,9 | 94,6 | 1 152 | 84,1 | 1,7 | 10,6 | 3,5 | 100,0 | 1 089 |
| 25-29 | 100,0 | 311 | 100,0 | 96,6 | 1 259 | 85,8 | 1,4 | 9,3 | 3,5 | 100,0 | 1 215 |
| 30-34 | 100,0 | 307 | 99,9 | 97,4 | 1 119 | 85,9 | 2,1 | 9,7 | 2,3 | 100,0 | 1 090 |
| 35-39 | 100,0 | 362 | 99,8 | 98,6 | 1 170 | 88,7 | 1,3 | 8,5 | 1,6 | 100,0 | 1 154 |
| 40-44 | 100,0 | 301 | 100,0 | 98,1 | 821 | 88,4 | 1,6 | 8,7 | 1,3 | 100,0 | 806 |
| 45-49 | 100,0 | 281 | 99,9 | 99,5 | 785 | 86,8 | 0,8 | 11,0 | 1,5 | 100,0 | 781 |
| 50-59 | 100,0 | 465 | na | na | na | na | na | na | na | na | na |
| Milieu de résidence | | | | | | | | | | | |
| Urbain | 99,9 | 1 226 | 100,0 | 93,9 | 2 472 | 82,7 | 2,4 | 9,8 | 5,1 | 100,0 | 2 322 |
| Rural | 99,8 | 1 948 | 99,9 | 96,4 | 5 482 | 88,1 | 1,3 | 9,1 | 1,5 | 100,0 | 5 285 |
| Région administrative | | | | | | | | | | | |
| Boké | 100,0 | 340 | 99,8 | 99,4 | 941 | 94,0 | 0,3 | 5,2 | 0,5 | 100,0 | 935 |
| Conakry | 99,8 | 677 | 100,0 | 94,2 | 1 192 | 77,3 | 3,6 | 10,9 | 8,2 | 100,0 | 1 122 |
| Faranah | 100,0 | 219 | 100,0 | 97,5 | 619 | 78,7 | 2,4 | 14,1 | 4,7 | 100,0 | 604 |
| Kankan | 99,6 | 358 | 99,7 | 98,8 | 935 | 93,2 | 0,2 | 3,1 | 3,5 | 100,0 | 923 |
| Kindia | 100,0 | 409 | 100,0 | 99,8 | 1 155 | 91,5 | 0,1 | 8,0 | 0,3 | 100,0 | 1 153 |
| Labé | 100,0 | 224 | 99,9 | 99,6 | 817 | 75,9 | 1,6 | 20,9 | 1,6 | 100,0 | 814 |
| Mamou | 100,0 | 205 | 99,8 | 99,7 | 544 | 88,3 | 7,7 | 3,4 | 0,6 | 100,0 | 542 |
| N'Zérékoré | 99,8 | 741 | 100,0 | 86,4 | 1 752 | 88,8 | 0,7 | 9,3 | 1,2 | 100,0 | 1 514 |
| Région naturelle | | | | | | | | | | | |
| Basse Guinée | 100,0 | 657 | 100,0 | 99,9 | 1 847 | 93,6 | 0,1 | 6,1 | 0,2 | 100,0 | 1 845 |
| Moyenne Guinée | 100,0 | 521 | 99,7 | 99,3 | 1 610 | 81,4 | 3,6 | 13,6 | 1,3 | 100,0 | 1 599 |
| Haute Guinée | 99,7 | 478 | 99,8 | 99,1 | 1 285 | 93,0 | 0,5 | 3,7 | 2,9 | 100,0 | 1 273 |
| Guinée Forestière | 99,8 | 840 | 100,0 | 87,5 | 2 020 | 84,6 | 1,2 | 11,8 | 2,5 | 100,0 | 1 767 |
| Conakry | 99,8 | 677 | 100,0 | 94,2 | 1 192 | 77,3 | 3,6 | 10,9 | 8,2 | 100,0 | 1 122 |
| Niveau d'instruction | | | | | | | | | | | |
| Aucune | 99,9 | 1 550 | 99,9 | 97,1 | 6 073 | 87,4 | 1,6 | 9,1 | 1,9 | 100,0 | 5 898 |
| Primaire | 99,8 | 601 | 100,0 | 91,7 | 999 | 84,9 | 1,2 | 10,1 | 3,8 | 100,0 | 916 |
| Secondaire ou plus | 99,8 | 880 | 100,0 | 89,9 | 883 | 80,9 | 2,5 | 10,2 | 6,3 | 100,0 | 793 |
| Ethnie | | | | | | | | | | | |
| Soussou | 99,8 | 622 | 100,0 | 99,0 | 1 602 | 90,3 | 0,5 | 7,2 | 2,0 | 100,0 | 1 585 |
| Peulh | 100,0 | 1 073 | 99,9 | 98,9 | 2 834 | 83,8 | 3,1 | 10,9 | 2,2 | 100,0 | 2 803 |
| Malinké | 99,8 | 887 | 99,9 | 97,1 | 2 080 | 88,3 | 0,8 | 7,6 | 3,3 | 100,0 | 2 020 |
| Kissi | 100,0 | 189 | 100,0 | 97,5 | 412 | 70,7 | 2,2 | 21,9 | 5,2 | 100,0 | 402 |
| Toma | 100,0 | 129 | 100,0 | 90,1 | 350 | 85,7 | 0,8 | 10,6 | 2,9 | 100,0 | 315 |
| Guerzé | 99,5 | 247 | 100,0 | 68,4 | 587 | 96,8 | 0,9 | 1,7 | 0,6 | 100,0 | 401 |
| Autre/étranger | (100,0) | 27 | * | * | 23 | * | * | * | * | * | 20 |
| Religion | | | | | | | | | | | |
| Musulman | 99,9 | 2 668 | 99,9 | 98,4 | 6 742 | 86,5 | 1,8 | 9,1 | 2,6 | 100,0 | 6 633 |
| Chrétien | 99,6 | 357 | 99,8 | 80,3 | 854 | 82,9 | 1,3 | 12,9 | 2,9 | 100,0 | 686 |
| Animiste | 100,0 | 115 | 100,0 | 87,6 | 160 | 94,8 | 0,0 | 5,2 | 0,0 | 100,0 | 140 |
| Sans religion | * | 34 | 99,6 | 74,7 | 197 | 92,4 | 1,4 | 4,2 | 2,0 | 100,0 | 147 |
| Ensemble | 99,9 | 3 174 | 99,9 | 95,6 | 7 954 | 86,4 | 1,7 | 9,3 | 2,6 | 100,0 | 7 607 |

na = Non applicable

* Basé sur trop peu de cas non pondérés.

() Basé sur un faible nombre de cas non pondérés.

Graphique 14.1 Pratique de l'excision selon l'ethnie



EDSG-III 2005

14.1.2 Âge des enquêtées à l'excision

Le tableau 14.2 et le graphique 14.2 présente les données sur l'âge des femmes à l'excision. On constate que dans environ un tiers des cas (34 %), les femmes n'ont pu donner un âge auquel elles ont été excisées et ont déclaré que cela s'était passé pendant la petite enfance. Globalement, plus de trois femmes sur dix (36 %) ont subi cette pratique avant 5 ans. Dans une proportion très voisine (32 %), les femmes ont déclaré avoir été excisées entre 5 et 9 ans et enfin pour 27 % des femmes, l'excision a eu lieu à un âge plus tardif, entre 10 et 14 ans. En outre, une minorité de femmes (3 %) ont été excisées à un âge relativement avancé (15 ans ou plus).

Tableau 14.2 Âge des enquêtées à l'excision

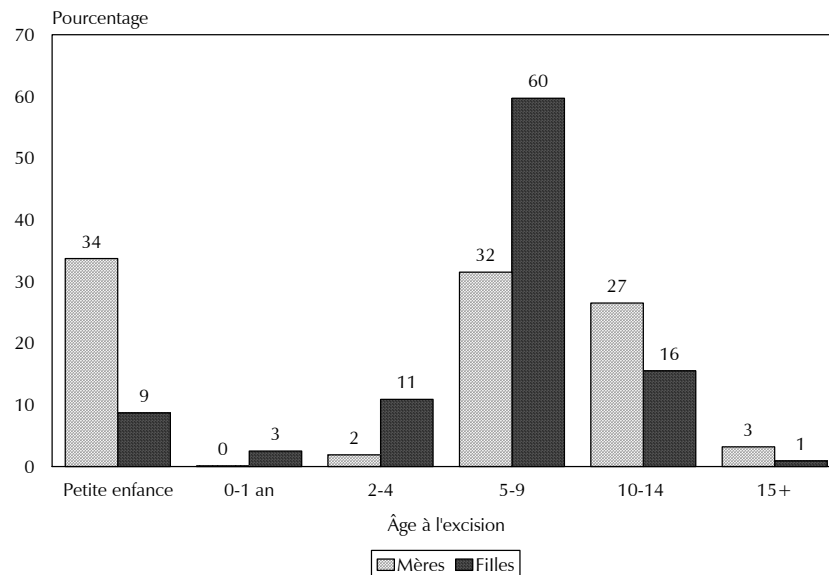
Répartition (en %) des femmes excisées par âge à l'excision, selon des caractéristiques sociodémographiques, EDSC-III Guinée 2005

| Caractéristique sociodémographique | Âge à l'excision ¹ | | | | | | | Total | Effectif de femmes excisées |
|------------------------------------|-------------------------------|-----|-----|------|-------|------|-----|-------|-----------------------------|
| | Dans la petite enfance | 0-1 | 2-4 | 5-9 | 10-14 | 15+ | NSP | | |
| Groupe d'âges | | | | | | | | | |
| 15-19 | 29,1 | 0,2 | 2,4 | 37,7 | 25,7 | 2,3 | 2,7 | 100,0 | 1 471 |
| 20-24 | 32,9 | 0,3 | 2,3 | 33,9 | 25,0 | 2,4 | 3,2 | 100,0 | 1 089 |
| 25-29 | 33,8 | 0,0 | 1,9 | 32,6 | 25,5 | 2,8 | 3,4 | 100,0 | 1 215 |
| 30-34 | 35,6 | 0,1 | 1,7 | 29,8 | 25,6 | 4,1 | 3,1 | 100,0 | 1 090 |
| 35-39 | 35,1 | 0,0 | 1,7 | 28,4 | 28,9 | 2,6 | 3,3 | 100,0 | 1 154 |
| 40-44 | 35,5 | 0,1 | 0,9 | 30,8 | 25,3 | 4,7 | 2,6 | 100,0 | 806 |
| 45-49 | 36,9 | 0,2 | 1,7 | 22,7 | 30,3 | 4,1 | 4,2 | 100,0 | 781 |
| Milieu de résidence | | | | | | | | | |
| Urbain | 33,2 | 0,2 | 1,3 | 29,3 | 30,0 | 2,2 | 3,8 | 100,0 | 2 322 |
| Rural | 33,9 | 0,1 | 2,1 | 32,5 | 24,9 | 3,6 | 2,9 | 100,0 | 5 285 |
| Région administrative | | | | | | | | | |
| Boké | 33,9 | 0,0 | 1,0 | 40,1 | 21,4 | 0,8 | 2,8 | 100,0 | 935 |
| Conakry | 36,2 | 0,3 | 2,0 | 25,9 | 27,4 | 2,1 | 6,0 | 100,0 | 1 122 |
| Faranah | 64,8 | 0,0 | 0,7 | 11,0 | 17,4 | 4,8 | 1,3 | 100,0 | 604 |
| Kankan | 51,6 | 0,5 | 4,2 | 24,4 | 18,6 | 0,6 | 0,3 | 100,0 | 923 |
| Kindia | 16,5 | 0,0 | 0,8 | 39,2 | 31,8 | 4,0 | 7,7 | 100,0 | 1 153 |
| Labé | 27,6 | 0,2 | 2,5 | 45,8 | 21,7 | 0,5 | 1,7 | 100,0 | 814 |
| Mamou | 42,9 | 0,0 | 0,8 | 36,3 | 15,9 | 0,0 | 4,1 | 100,0 | 542 |
| N'Zérékoré | 21,5 | 0,0 | 2,4 | 27,8 | 39,5 | 8,2 | 0,7 | 100,0 | 1 514 |
| Région naturelle | | | | | | | | | |
| Basse Guinée | 22,8 | 0,0 | 0,8 | 39,0 | 29,0 | 2,7 | 5,7 | 100,0 | 1 845 |
| Moyenne Guinée | 34,0 | 0,1 | 1,7 | 42,4 | 18,4 | 0,5 | 2,9 | 100,0 | 1 599 |
| Haute Guinée | 61,0 | 0,3 | 3,3 | 20,4 | 14,4 | 0,4 | 0,2 | 100,0 | 1 273 |
| Guinée Forestière | 23,5 | 0,0 | 2,1 | 25,6 | 39,1 | 8,6 | 1,1 | 100,0 | 1 767 |
| Conakry | 36,2 | 0,3 | 2,0 | 25,9 | 27,4 | 2,1 | 6,0 | 100,0 | 1 122 |
| Niveau d'instruction | | | | | | | | | |
| Aucune instruction | 35,2 | 0,1 | 1,9 | 30,8 | 25,5 | 3,2 | 3,3 | 100,0 | 5 898 |
| Primaire | 31,0 | 0,1 | 1,4 | 33,0 | 28,6 | 3,1 | 2,8 | 100,0 | 916 |
| Secondaire ou plus | 26,0 | 0,3 | 2,1 | 35,4 | 31,1 | 2,6 | 2,6 | 100,0 | 793 |
| Ethnie | | | | | | | | | |
| Soussou | 24,7 | 0,0 | 0,7 | 32,4 | 33,4 | 3,3 | 5,4 | 100,0 | 1 585 |
| Peuhl | 34,7 | 0,1 | 1,7 | 40,5 | 18,5 | 0,7 | 3,8 | 100,0 | 2 803 |
| Malinké | 44,9 | 0,3 | 2,5 | 22,9 | 25,0 | 2,7 | 1,6 | 100,0 | 2 020 |
| Kissi | 32,1 | 0,0 | 0,7 | 16,0 | 45,2 | 5,0 | 1,1 | 100,0 | 402 |
| Toma | 23,1 | 0,0 | 2,5 | 24,1 | 38,6 | 9,2 | 2,5 | 100,0 | 315 |
| Guerzé | 14,9 | 0,0 | 5,5 | 30,1 | 34,3 | 14,7 | 0,6 | 100,0 | 401 |
| Autre/étranger | * | * | * | * | * | * | * | * | 20 |
| Religion | | | | | | | | | |
| Musulman | 35,2 | 0,1 | 1,7 | 32,2 | 24,9 | 2,3 | 3,5 | 100,0 | 6 633 |
| Chrétien | 26,3 | 0,0 | 3,1 | 23,7 | 39,3 | 6,3 | 1,4 | 100,0 | 686 |
| Animiste | 10,6 | 0,0 | 0,7 | 33,1 | 41,7 | 13,6 | 0,4 | 100,0 | 140 |
| Sans religion | 20,9 | 0,0 | 4,8 | 34,6 | 24,4 | 14,3 | 1,0 | 100,0 | 147 |
| Ensemble | 33,7 | 0,1 | 1,9 | 31,5 | 26,5 | 3,1 | 3,2 | 100,0 | 7 607 |

* Basé sur trop peu de cas non pondérés.

¹ L'âge à l'excision n'est pas déterminé pour les femmes pour lesquelles le type d'excision est inconnu.

Graphique 14.2 Âge à l'excision des mères et des filles



EDSG-III 2005

Les résultats selon l'âge montrent que les proportions de femmes excisées à un âge relativement tardif (10 ans et plus) diminuent des générations anciennes aux plus récentes, passant de 34 % à 45-49 ans à 27 % à 20-24 ans. À l'enquête précédente, 39 % des femmes avaient déclaré avoir été excisées à 10 ans et plus contre 30 % à l'enquête actuelle. De plus, parmi les jeunes femmes de 20-24 ans, on constate que la proportion ayant été excisée à 15 ans ou plus est pratiquement deux fois moins élevée que celle que l'on observe parmi les femmes de 45-49 ans (2 % contre 4 %). D'autre part, on constate que les proportions de femmes excisées dans la petite enfance diminuent des générations anciennes aux plus jeunes : de 37 % parmi les femmes de 45-49 ans, la proportion passe à 33 % à 20-24 ans. Seules les proportions de femmes excisées entre 5 et 9 ans sont plus élevées dans les jeunes générations que dans les anciennes : 23 % à 45-49 ans contre 34 % à 20-24 ans. Ces résultats semblent donc indiquer que l'excision se pratique de moins en moins tard et de plus en plus fréquemment entre 5 et 9 ans.

Par ailleurs, les résultats selon l'ethnie mettent en évidence certaines différences dans l'âge auquel on pratique l'excision. Chez les Peulh et les Malinké, environ les trois quarts des femmes ont subi cette pratique avant 10 ans. Dans les autres ethnies, il semble que l'on excise les filles à un âge plus tardif. Chez les Kissi, 45 % des femmes ont déclaré avoir été excisées entre 10 et 14 ans ; chez les Toma et les Guerzé, ces proportions sont respectivement de 39 % et 34 %. En outre, dans cette dernière ethnie, 15 % des femmes ont été excisées à 15 ans ou plus.

Dans les régions, on note également des écarts. Il semble que l'excision se pratique à un âge plus jeune chez les femmes de la Haute Guinée (65 % avant 5 ans) que chez les femmes des autres régions, en particulier dans la Basse Guinée et en Guinée Forestière où respectivement 32 % et 48 % des femmes ont été excisées après 10 ans.

14.1.3 Personne qui a procédé à l'excision

Le tableau 14.3 et le graphique 14.3 présente les résultats concernant la personne qui a procédé à l'excision. La grande majorité des femmes enquêtées (89 %) ont été excisées par des praticiennes traditionnelles, dont 87 % par des exciseuses. Dans seulement 10 % des cas, c'est un professionnel de la

santé (médecin, infirmier, sage-femme) qui a effectué cette intervention. Par rapport aux résultats de l'enquête précédente, on ne note aucun changement.

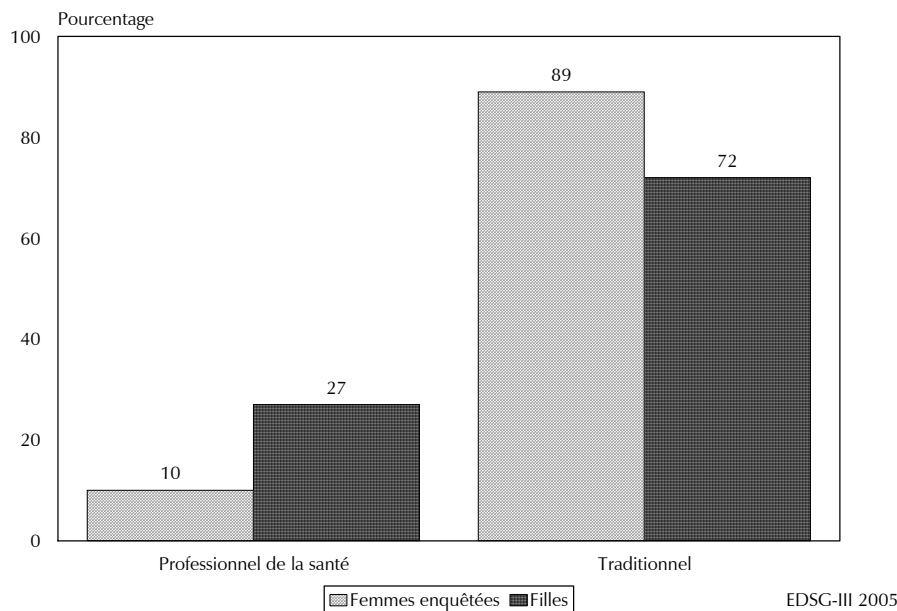
Cependant, on constate que le type de personnes ayant pratiqué l'excision diffère nettement selon le type d'excision pratiqué. Comme il fallait s'y attendre, l'excision, dans ses formes sévères, (parties de chair enlevées et fermeture du vagin) est beaucoup plus fréquemment pratiquée par les praticiennes traditionnelles (respectivement, 90 % et 89 %) que par les professionnels de la santé (respectivement, 9 % et 11 %). Quand l'excision a consisté en une entaille/pas de chair enlevée, dans 34 % des cas, c'est un professionnel de la santé, essentiellement des infirmières/sages femmes, qui a pratiqué l'intervention.

Tableau 14.3 Personne qui a procédé à l'excision

Répartition (en %) des femmes excisées selon la personne qui a pratiqué l'excision et selon le type d'excision, EDSC-III Guinée 2005

| Personne qui a pratiqué l'excision | Type d'excision | | | | Ensemble |
|------------------------------------|---------------------------|--------------------------------|--------------------|-------------------|----------|
| | Parties de chair enlevées | Entaille, pas de chair enlevée | Fermeture du vagin | Non déterminé/NSP | |
| Professionnel de la santé | 9,0 | 34,4 | 10,5 | 25,4 | 10,0 |
| Médecin | 0,3 | 0,0 | 0,3 | 0,4 | 0,3 |
| Infirmière/sage-femme | 8,7 | 34,4 | 10,1 | 24,9 | 9,7 |
| Traditionnel | 89,7 | 64,0 | 88,7 | 71,0 | 88,7 |
| Exciseuse traditionnelle | 88,4 | 62,7 | 85,8 | 69,6 | 87,2 |
| Accoucheuse traditionnelle | 1,4 | 1,3 | 2,8 | 1,5 | 1,5 |
| NSP | 1,3 | 1,6 | 0,9 | 3,6 | 1,3 |
| Total | 100,0 | 100,0 | 100,0 | 100,0 | 100,0 |
| Effectif de femmes excisées | 6 576 | 127 | 707 | 196 | 7 607 |

Graphique 14.3 Personne qui a procédé à l'excision des femmes enquêtées et des filles



Si l'on compare ces résultats à ceux de l'enquête précédente, on ne constate aucun changement l'excision étant toujours pratiquée, dans la quasi-totalité des cas, par une exciseuse traditionnelle. La proportion de femmes dont l'excision a été pratiquée par un professionnel de la santé n'a pratiquement pas variée entre 1999 et 2005 (9 % contre 10 %).

14.2 PRATIQUE DE L'EXCISION CHEZ LES FILLES DES FEMMES ENQUÊTÉES

Lors de l'interview, des questions ont également été posées aux femmes qui avaient, au moins, une fille vivante pour connaître leur situation par rapport à l'excision. Si plusieurs filles de la femme enquêtée avaient été excisées, les questions concernant le type d'excision, l'âge à l'excision et les complications portaient uniquement sur la fille qui avait été excisée le plus récemment. Comme certaines filles des femmes enquêtées étaient trop jeunes au moment de l'enquête pour avoir déjà été excisées, on a également demandé aux femmes dont la fille n'avait pas été excisée si elles avaient l'intention de la faire exciser. Les résultats présentés au tableau 14.4 montrent que 57 % des femmes ayant au moins une fille avaient déjà fait exciser leur fille ou l'une de leurs filles et 38 % ont déclaré qu'elles avaient l'intention de la (ou les) faire exciser. À l'opposé, seulement 3 % n'avaient pas l'intention de perpétuer cette pratique et dans 2 % des cas, les mères étaient indécises. Au total, 94 % des filles de femmes enquêtées sont ou seront excisées, soit une proportion pratiquement identique à celle observée pour les femmes enquêtées (96 %), ce qui ne laisse pas présager du déclin de la pratique de l'excision en Guinée dans un proche avenir.

Les résultats selon les caractéristiques sociodémographiques ne mettent en évidence aucun écart, la quasi-totalité des filles des femmes enquêtées sont ou seront excisées. On peut cependant souligner, que parmi les femmes non excisées et parmi celles de niveau d'instruction au moins secondaire, respectivement 14 % et 17 % ont déclaré ne pas avoir l'intention de perpétuer la pratique.

Tableau 14.4 Pratique de l'excision parmi les filles des femmes enquêtées

Répartition (en %) des femmes ayant au moins une fille en vie selon qu'au moins une fille a été excisée et sinon selon qu'elles ont oui non l'intention de la/les faire exciser, selon certaines caractéristiques sociodémographiques, EDSC-III Guinée 2005

| Caractéristique sociodémographique | Au moins une fille excisée | A l'intention de faire exciser sa/ses fille(s) | N'a pas l'intention de faire exciser sa/ses fille(s) | NSP | Total ¹ | Effectif de femmes ayant une/des fille(s) vivante(s) |
|------------------------------------|----------------------------|--|--|-----|--------------------|--|
| Excision de la mère | | | | | | |
| Excisée | 57,9 | 36,8 | 2,9 | 2,3 | 100,0 | 4 842 |
| Pas excisée | 15,2 | 64,5 | 14,1 | 6,3 | 100,0 | 125 |
| Groupe d'âges | | | | | | |
| 15-19 | 3,7 | 83,2 | 6,2 | 6,6 | 100,0 | 211 |
| 20-24 | 7,9 | 78,8 | 6,9 | 6,3 | 100,0 | 531 |
| 25-29 | 29,8 | 63,0 | 3,2 | 3,9 | 100,0 | 907 |
| 30-34 | 55,3 | 40,5 | 2,8 | 1,4 | 100,0 | 911 |
| 35-39 | 72,1 | 23,3 | 2,8 | 1,6 | 100,0 | 1 006 |
| 40-44 | 87,9 | 8,7 | 2,7 | 0,7 | 100,0 | 725 |
| 45-49 | 93,7 | 4,8 | 1,2 | 0,2 | 100,0 | 680 |
| Milieu de résidence | | | | | | |
| Urbain | 59,2 | 29,6 | 7,2 | 4,1 | 100,0 | 1 251 |
| Rural | 56,0 | 40,2 | 1,9 | 1,8 | 100,0 | 3 721 |
| Région administrative | | | | | | |
| Boké | 62,7 | 33,3 | 1,7 | 2,0 | 100,0 | 607 |
| Conakry | 59,2 | 27,5 | 9,4 | 3,9 | 100,0 | 567 |
| Faranah | 53,0 | 42,4 | 2,3 | 2,3 | 100,0 | 408 |
| Kankan | 60,1 | 33,2 | 4,0 | 2,5 | 100,0 | 663 |
| Kindia | 62,6 | 35,8 | 1,2 | 0,4 | 100,0 | 747 |
| Labé | 68,4 | 30,1 | 0,8 | 0,5 | 100,0 | 517 |
| Mamou | 71,1 | 25,0 | 1,6 | 2,1 | 100,0 | 354 |
| N'Zérékoré | 37,9 | 54,2 | 3,7 | 4,1 | 100,0 | 1 110 |
| Région naturelle | | | | | | |
| Basse Guinée | 62,8 | 34,9 | 1,3 | 0,9 | 100,0 | 1 186 |
| Moyenne Guinée | 68,1 | 28,8 | 1,3 | 1,4 | 100,0 | 1 039 |
| Haute Guinée | 59,7 | 34,9 | 3,3 | 1,9 | 100,0 | 905 |
| Guinée Forestière | 38,8 | 53,2 | 3,7 | 4,3 | 100,0 | 1 276 |
| Conakry | 59,2 | 27,5 | 9,4 | 3,9 | 100,0 | 567 |
| Niveau d'instruction | | | | | | |
| Aucune instruction | 57,5 | 38,2 | 2,0 | 2,3 | 100,0 | 4 215 |
| Primaire | 52,5 | 38,6 | 5,8 | 3,1 | 100,0 | 471 |
| Secondaire ou plus | 54,3 | 25,0 | 17,4 | 3,3 | 100,0 | 286 |
| Ethnie | | | | | | |
| Soussou | 57,4 | 38,2 | 2,6 | 1,8 | 100,0 | 990 |
| Peuhl | 66,2 | 29,6 | 2,0 | 2,0 | 100,0 | 1 777 |
| Malinké | 57,0 | 36,4 | 3,5 | 3,0 | 100,0 | 1 338 |
| Kissi | 44,3 | 51,2 | 1,5 | 3,0 | 100,0 | 252 |
| Toma | 42,7 | 47,0 | 5,4 | 4,9 | 100,0 | 215 |
| Guerzé | 24,4 | 65,0 | 8,7 | 1,9 | 100,0 | 346 |
| Autre/étranger | * | * | * | * | * | 15 |
| Religion | | | | | | |
| Musulman | 60,8 | 34,1 | 2,7 | 2,4 | 100,0 | 4 258 |
| Chrétien | 34,9 | 53,3 | 8,5 | 3,1 | 100,0 | 478 |
| Animiste | 41,1 | 54,4 | 3,5 | 0,9 | 100,0 | 113 |
| Sans religion | 20,0 | 78,8 | 0,7 | 0,4 | 100,0 | 123 |
| Ensemble | 56,8 | 37,5 | 3,2 | 2,4 | 100,0 | 4 972 |

¹ Y compris les mères qui ne connaissent pas l'excision.

* Basé sur trop peu de cas non pondérés.

Au tableau 14.5 sont présentés les résultats concernant le type d'excision des filles. On ne constate aucune différence avec les résultats concernant les mères.

| Tableau 14.5 Type d'excision des filles | | | | | | |
|--|-----------------------------|----------|--------------------|-----------------------|---------|--|
| Répartition (en %) des filles excisées le plus récemment par type d'excision, selon certains caractéristiques sociodémographiques de la mère, EDSC-III Guinée 2005 | | | | | | |
| Caractéristique sociodémographique des mères | Type d'excision de la fille | | | | Total | Effectif de filles excisées le plus récemment ¹ |
| | Chair enlevée | Entaille | Fermeture du vagin | Non déterminé/ NSP | | |
| Type d'excision de la mère | | | | | | |
| Parties de chair enlevées | 91,3 | 1,8 | 5,4 | 1,5 | 100,0 | 2 445 |
| Entaille, pas de chair enlevée | (76,4) | (7,0) | (4,4) | (12,2) | (100,0) | 42 |
| Fermeture du vagin | 39,3 | 1,4 | 57,0 | 2,3 | 100,0 | 259 |
| Non déterminé/NSP | 55,3 | 8,7 | 15,2 | 20,8 | 100,0 | 78 |
| Groupe d'âges | | | | | | |
| 15-19 | * | * | * | * | * | 8 |
| 20-24 | (67,9) | (0,0) | (25,5) | (6,6) | (100,0) | 42 |
| 25-29 | 79,5 | 5,1 | 12,4 | 2,9 | 100,0 | 271 |
| 30-34 | 86,1 | 2,1 | 8,9 | 2,9 | 100,0 | 504 |
| 35-39 | 87,6 | 1,8 | 8,5 | 2,1 | 100,0 | 725 |
| 40-44 | 86,9 | 1,9 | 9,3 | 1,8 | 100,0 | 637 |
| 45-49 | 84,7 | 1,2 | 12,9 | 1,3 | 100,0 | 638 |
| Milieu de résidence | | | | | | |
| Urbain | 81,5 | 3,6 | 10,2 | 4,7 | 100,0 | 740 |
| Rural | 86,7 | 1,5 | 10,5 | 1,4 | 100,0 | 2 084 |
| Niveau d'instruction | | | | | | |
| Aucune instruction | 85,9 | 1,9 | 10,1 | 2,1 | 100,0 | 2 422 |
| Primaire | 87,6 | 1,0 | 9,7 | 1,8 | 100,0 | 247 |
| Secondaire ou plus | 73,0 | 6,0 | 15,6 | 5,3 | 100,0 | 155 |
| Ensemble | 85,3 | 2,0 | 10,4 | 2,2 | 100,0 | 2 825 |
| ¹ Si la mère a plusieurs filles excisées, les données portent sur la fille excisée le plus récemment. | | | | | | |
| * Basé sur trop peu de cas non pondérés. | | | | | | |
| () Basé sur un faible nombre de cas non pondérés. | | | | | | |

Le tableau 14.6 présente la répartition selon l'âge à l'excision des filles qui ont été le plus récemment excisées. On constate, à la différence des mères, que c'est entre 5-9 ans que la majorité des filles ont été excisées (60 %). Une proportion nettement plus faible que celle observée chez les mères a été excisée à 10 ans ou plus (16 % contre 30 %) et en outre, pour une proportion insignifiante (0,9 %), l'excision a été effectuée à 15 ans ou plus. Ces résultats semblent confirmer que, malgré le maintien de cette pratique dans les jeunes générations, on tend de moins en moins fréquemment à exciser les filles à un âge tardif.

Tableau 14.6 Âge des filles à l'excision

Répartition (en %) des filles excisées par âge à l'excision, selon les caractéristiques sociodémographiques de la mère, EDSC-III Guinée 2005

| Caractéristique sociodémographique des mères | Âge à l'excision des filles | | | | | | | Total | Effectif de filles excisées le plus récemment ¹ |
|--|-----------------------------|--------|--------|--------|--------|-------|-------|---------|--|
| | Dans la petite enfance | 0-1 | 2-4 | 5-9 | 10-14 | 15+ | NSP | | |
| Groupe d'âges | | | | | | | | | |
| 15-19 | * | * | * | * | * | * | * | * | 8 |
| 20-24 | (8,3) | (25,4) | (28,9) | (30,9) | (0,0) | (0,0) | (6,6) | (100,0) | 42 |
| 25-29 | 6,1 | 3,9 | 21,1 | 63,3 | 3,7 | 0,0 | 1,8 | 100,0 | 271 |
| 30-34 | 6,7 | 1,9 | 11,7 | 67,2 | 9,9 | 0,0 | 2,6 | 100,0 | 504 |
| 35-39 | 9,5 | 1,7 | 12,9 | 61,1 | 12,6 | 0,8 | 1,4 | 100,0 | 725 |
| 40-44 | 8,4 | 2,3 | 7,5 | 58,6 | 19,9 | 1,5 | 1,8 | 100,0 | 637 |
| 45-49 | 10,6 | 1,2 | 5,9 | 54,0 | 25,1 | 1,4 | 1,9 | 100,0 | 638 |
| Milieu de résidence | | | | | | | | | |
| Ensemble urbain | 8,6 | 1,7 | 10,2 | 61,0 | 15,5 | 0,7 | 2,3 | 100,0 | 740 |
| Rural | 8,7 | 2,7 | 11,1 | 59,2 | 15,5 | 0,9 | 1,9 | 100,0 | 2 084 |
| Région administrative | | | | | | | | | |
| Boké | 5,1 | 0,5 | 13,9 | 70,4 | 8,7 | 0,7 | 0,7 | 100,0 | 381 |
| Conakry | 9,0 | 1,5 | 12,7 | 59,8 | 13,7 | 0,0 | 3,4 | 100,0 | 336 |
| Faranah | 21,9 | 0,8 | 13,3 | 44,0 | 16,8 | 1,3 | 1,7 | 100,0 | 216 |
| Kankan | 16,2 | 11,5 | 19,7 | 41,9 | 9,0 | 0,2 | 1,5 | 100,0 | 398 |
| Kindia | 2,5 | 0,8 | 8,2 | 68,3 | 15,8 | 1,0 | 3,5 | 100,0 | 468 |
| Labé | 6,7 | 1,9 | 8,7 | 67,4 | 13,9 | 0,0 | 1,3 | 100,0 | 353 |
| Mamou | 9,8 | 0,2 | 3,0 | 72,1 | 11,2 | 0,0 | 3,7 | 100,0 | 251 |
| N'Zérékoré | 5,4 | 1,0 | 6,5 | 51,0 | 32,1 | 3,2 | 0,8 | 100,0 | 421 |
| Région naturelle | | | | | | | | | |
| Basse Guinée | 3,5 | 0,5 | 10,2 | 68,6 | 13,8 | 0,9 | 2,4 | 100,0 | 745 |
| Moyenne Guinée | 7,5 | 1,3 | 7,6 | 70,0 | 11,5 | 0,1 | 2,1 | 100,0 | 708 |
| Haute Guinée | 19,2 | 8,7 | 19,7 | 43,4 | 7,6 | 0,1 | 1,2 | 100,0 | 541 |
| Guinée Forestière | 6,3 | 0,9 | 5,7 | 49,0 | 33,5 | 3,2 | 1,3 | 100,0 | 495 |
| Conakry | 9,0 | 1,5 | 12,7 | 59,8 | 13,7 | 0,0 | 3,4 | 100,0 | 336 |
| Niveau d'instruction | | | | | | | | | |
| Aucune instruction | 9,0 | 2,4 | 11,2 | 59,7 | 14,9 | 0,8 | 2,1 | 100,0 | 2 422 |
| Primaire | 7,9 | 3,5 | 7,4 | 56,9 | 20,4 | 2,2 | 1,8 | 100,0 | 247 |
| Secondaire ou plus | 4,8 | 2,5 | 11,3 | 62,8 | 17,2 | 0,0 | 1,4 | 100,0 | 155 |
| Ethnie | | | | | | | | | |
| Soussou | 3,7 | 0,5 | 9,3 | 64,0 | 19,1 | 1,2 | 2,2 | 100,0 | 569 |
| Peuhl | 7,2 | 0,8 | 9,6 | 69,8 | 10,4 | 0,1 | 2,1 | 100,0 | 1 176 |
| Malinké | 15,5 | 6,9 | 16,1 | 46,6 | 12,6 | 0,5 | 1,8 | 100,0 | 762 |
| Kissi | 11,7 | 0,0 | 5,0 | 37,6 | 38,0 | 2,5 | 5,3 | 100,0 | 112 |
| Toma | 4,8 | 0,0 | 1,6 | 45,5 | 43,9 | 4,2 | 0,0 | 100,0 | 92 |
| Guerzé | 0,9 | 0,0 | 11,6 | 52,7 | 26,9 | 8,0 | 0,0 | 100,0 | 84 |
| Autre/étranger | * | * | * | * | * | * | * | * | 8 |
| Religion | | | | | | | | | |
| Musulman | 8,9 | 2,7 | 11,2 | 61,1 | 13,6 | 0,5 | 1,9 | 100,0 | 2 587 |
| Chrétien | 5,5 | 0,0 | 4,9 | 44,0 | 38,2 | 4,5 | 2,8 | 100,0 | 167 |
| Animiste | (0,0) | (0,0) | (5,4) | (49,8) | (41,7) | (3,1) | (0,0) | (100,0) | 46 |
| Sans religion | * | * | * | * | * | * | * | * | 25 |
| Ensemble | 8,7 | 2,5 | 10,9 | 59,7 | 15,5 | 0,9 | 2,0 | 100,0 | 2 825 |

¹ Si la mère a plusieurs filles excisées, les données portent sur la fille excisée le plus récemment.

* Basé sur trop peu de cas non pondérés.

() Basé sur un faible nombre de cas non pondérés.

Par ailleurs, on constate quelques variations selon les caractéristiques sociodémographiques des mères. Du point de vue de la région administrative, on note que les filles de mères résidant à Kankan et à Faranah sont excisées beaucoup plus tôt (respectivement 47 % et 36 % avant 5 ans) que celles vivant dans d'autres régions comme Boké (20 %), ou Kindia (12 %). Il faut noter que, de même que pour les mères, c'est dans la région de N'Zérékoré que la proportion de filles excisées à un âge tardif est la plus élevée (35 %). Selon l'appartenance ethnique, on constate que quelle que soit l'ethnie, c'est entre 5 et 14 ans que la plupart des filles ont été le plus fréquemment excisées.

Les résultats du tableau 14.7 montrent que le recours à un professionnel de la santé pour procéder à l'excision est nettement plus élevé pour les filles que pour les mères (27 % contre 10 %), même si, dans près des trois quarts des cas, c'est toujours un praticien traditionnel qui effectue cette intervention (72 %). Cette tendance à la médicalisation de la pratique de l'excision est très nette quel que soit le type d'excision : dans 82 % des cas, c'est un professionnel de la santé qui a pratiqué l'entaille et, dans 25 % des cas (contre 11 % pour les mères), c'est aussi un professionnel de la santé qui a procédé à l'infibulation. Bien que le recours à un professionnel de la santé soit synonyme d'amélioration des conditions d'asepsie dans lesquelles est pratiquée l'excision, il n'en demeure pas moins que cette tendance va à contre courant de tous les efforts déployés pour enrayer cette pratique.

Tableau 14.7 Personne qui a procédé à l'excision des filles

Répartition (en %) des filles excisées selon la personne qui a pratiqué l'excision et selon le type d'excision, EDSC-III Guinée 2005

| Personne qui a pratiqué l'excision | Type d'excision | | | | Ensemble |
|--|-----------------|----------|--------------------|--------------|----------|
| | Chair enlevée | Entaille | Fermeture du vagin | Manquant/NSP | |
| Professionnel de la santé | 25,4 | 81,9 | 25,0 | 38,8 | 26,8 |
| Médecin | 0,7 | 0,0 | 0,6 | 1,5 | 0,7 |
| Infirmière/sage-femme | 24,5 | 75,9 | 23,4 | 36,0 | 25,7 |
| Autre professionnel de la santé | 0,2 | 6,0 | 1,0 | 1,3 | 0,5 |
| Traditionnel | 74,0 | 18,1 | 75,0 | 21,3 | 71,8 |
| Exciseuse traditionnelle | 71,4 | 13,2 | 73,0 | 21,3 | 69,3 |
| Accoucheuse traditionnelle | 2,6 | 4,9 | 2,0 | 0,0 | 2,5 |
| NSP | 0,6 | 0,0 | 0,0 | 39,9 | 1,4 |
| Total | 100,0 | 100,0 | 100,0 | 100,0 | 100,0 |
| Effectif de filles excisées le plus récemment ¹ | 2 410 | 57 | 294 | 63 | 2 825 |

¹ Si la mère a plusieurs filles excisées, les données portent sur la fille excisée le plus récemment.

14.2.1 Excision des filles et complications

À la question de savoir si leurs filles récemment excisées avaient souffert de complications pendant ou après l'excision, les mères ont répondu que dans 29 % des cas, des filles avaient eu, au moins, une complication et 13 % en avaient eu, au moins deux (tableau 14.8). L'analyse selon le type d'excision subie montre, comme il fallait s'y attendre, que les complications ont été plus fréquentes quand l'excision a été pratiquée dans sa forme sévère. En effet, quand il y a eu fermeture du vagin, 49 % des filles ont eu une complication contre 15 % quand c'est une entaille qui a été effectuée ; dans la majorité des cas, il s'est agi d'un saignement excessif (38 %) ; en outre, 37 % ont eu des difficultés à uriner ou une rétention d'urine et 9 % ont eu une enflure ou gonflement dans la zone génitale ; enfin, dans 8 % des cas, les mères ont déclaré la présence d'une infection dans la zone génitale ou un problème de cicatrisation.

Tableau 14.8 Excision des filles et complications

Pourcentage de filles excisées le plus récemment qui ont eu des complications au moment ou après l'excision d'après la déclaration de la mère, par type d'excision, EDSC-III Guinée 2005

| Complication | Type d'excision | | | | Ensemble |
|---|-----------------|----------|--------------------|--------------|----------|
| | Chair enlevée | Entaille | Fermeture du vagin | Manquant/NSP | |
| Saignement excessif | 13,7 | 5,3 | 37,7 | 4,2 | 15,8 |
| Difficultés à uriner, rétention d'urine | 18,0 | 10,6 | 37,1 | 10,0 | 19,6 |
| Enflure ou gonflement dans la zone génitale | 2,1 | 1,3 | 9,1 | 2,7 | 2,8 |
| Infection dans zone génitale/blessure pas cicatrisée correctement | 6,0 | 0,0 | 8,4 | 8,2 | 6,2 |
| Au moins une complication | 27,5 | 14,6 | 49,3 | 14,2 | 29,2 |
| Deux complications ou plus | 10,6 | 1,3 | 31,8 | 9,4 | 12,6 |
| Effectif de filles excisées le plus récemment ¹ | 2 410 | 57 | 294 | 63 | 2 825 |

¹ Si la mère a plusieurs filles excisées, les données portent sur la fille excisée le plus récemment.

14.3 OPINIONS ET CROYANCES VIS-À-VIS DE L'EXCISION

On a demandé aux femmes et aux hommes enquêtés, leur opinion sur la poursuite ou l'abandon de l'excision, leurs avis sur les avantages et les inconvénients d'être excisée. D'après les résultats du tableau 14.9.1, on constate que seulement 10 % des femmes ont déclaré qu'il n'y a aucun avantage pour une fille d'être excisée, cela quel que soit le type d'excision subie. Parmi les femmes du milieu urbain (18 %), parmi celles de Conakry (24 %) et de Faranah (13 %), parmi celles ayant un niveau d'instruction au moins secondaire (32 %), cette proportion est nettement plus élevée. En outre, on constate que les deux avantages qui ont été les plus fréquemment cités sont la reconnaissance sociale (64 %) et la nécessité religieuse (32 %). Il faut noter également que pour 13 % des femmes, une meilleure hygiène constitue un avantage de l'excision.

Au tableau 14.9.2 sont présentées les proportions d'hommes ayant cité divers avantages de l'excision. On constate en premier lieu, qu'une proportion plus importante d'hommes (40 %) que de femmes (10 %) a déclaré qu'il n'y avait aucun avantage pour une fille à être excisée. Cette proportion varie de façon importante selon les différentes caractéristiques sociodémographiques. Ainsi l'opinion selon laquelle, il n'y a pas d'avantage a été surtout exprimée par les hommes vivant en milieu urbain (50 %), ceux du niveau secondaire ou plus (55 %) et ceux de la région de N'Zérékoré (61 %).

Par contre, pour 39 % des hommes, l'excision apporte à la femme une certaine reconnaissance sociale. En outre, pour un quart d'entre eux (25 %), l'excision est une nécessité religieuse et 12 % ont cité comme avantage la préservation de la virginité de la femme. Pour 8 % des hommes, l'excision apporte une meilleure hygiène à la femme et pour 7 %, la femme excisée à une meilleure chance de mariage.

Tableau 14.9.1 Avantages pour une fille d'être excisée : femmes

Pourcentage de femmes qui ont évoqué différents avantages pour une fille d'être excisée, selon les caractéristiques sociodémographiques, EDSC-III Guinée 2005

| Caractéristique sociodémographique | Avantages de l'excision | | | | | | | | Effectif de femmes qui connaissent l'excision |
|------------------------------------|-------------------------|-------------------|------------------------|-----------------------------|------------------------------|-------------------------------|----------------------|-------|---|
| | Pas d'avantage | Meilleure hygiène | Reconnaissance sociale | Meilleure chance de mariage | Préservation de la virginité | Plus grand plaisir de l'homme | Nécessité religieuse | Autre | |
| Type d'excision | | | | | | | | | |
| Parties de chair enlevées | 9,6 | 13,1 | 64,1 | 4,8 | 5,8 | 3,2 | 33,0 | 3,5 | 6 954 |
| Entaille, pas de chair enlevée | 8,1 | 22,6 | 63,5 | 6,3 | 13,5 | 2,3 | 10,6 | 8,8 | 137 |
| Fermeture du vagin | 11,4 | 13,6 | 64,9 | 5,0 | 5,3 | 1,9 | 22,0 | 0,3 | 750 |
| Non déterminé/NSP | 13,8 | 11,4 | 48,0 | 13,5 | 20,5 | 1,8 | 27,6 | 7,5 | 107 |
| Groupe d'âges | | | | | | | | | |
| 15-19 | 15,5 | 10,7 | 54,8 | 4,7 | 5,6 | 2,7 | 27,0 | 7,1 | 1 646 |
| 20-24 | 12,6 | 12,7 | 61,3 | 4,0 | 7,4 | 4,1 | 28,7 | 3,3 | 1 151 |
| 25-29 | 9,6 | 13,2 | 62,3 | 5,5 | 5,5 | 3,2 | 35,1 | 1,9 | 1 258 |
| 30-34 | 6,7 | 14,1 | 69,3 | 6,6 | 6,6 | 3,0 | 32,3 | 2,3 | 1 119 |
| 35-39 | 5,7 | 14,3 | 67,6 | 5,7 | 6,9 | 2,7 | 34,4 | 2,7 | 1 168 |
| 40-44 | 8,8 | 14,5 | 69,2 | 4,2 | 4,9 | 2,8 | 30,2 | 1,3 | 821 |
| 45-49 | 5,8 | 15,9 | 70,9 | 3,6 | 5,9 | 3,0 | 34,8 | 1,9 | 784 |
| Milieu de résidence | | | | | | | | | |
| Urbain | 18,3 | 14,0 | 53,5 | 6,4 | 11,0 | 4,4 | 29,6 | 4,0 | 2 472 |
| Rural | 6,0 | 13,0 | 68,7 | 4,3 | 3,9 | 2,5 | 32,3 | 3,0 | 5 475 |
| Région administrative | | | | | | | | | |
| Boké | 6,6 | 31,7 | 53,9 | 4,6 | 2,4 | 12,8 | 67,2 | 1,4 | 939 |
| Conakry | 23,9 | 15,0 | 43,9 | 8,6 | 16,2 | 4,7 | 34,4 | 3,9 | 1 192 |
| Faranah | 13,2 | 18,3 | 73,5 | 4,6 | 5,2 | 0,3 | 17,2 | 2,2 | 619 |
| Kankan | 9,1 | 9,7 | 55,7 | 7,9 | 10,0 | 2,4 | 41,8 | 0,8 | 932 |
| Kindia | 4,7 | 12,3 | 71,3 | 2,9 | 3,0 | 0,4 | 31,1 | 0,6 | 1 155 |
| Labé | 5,3 | 4,2 | 55,2 | 1,8 | 1,7 | 2,0 | 44,6 | 0,4 | 816 |
| Mamou | 3,0 | 1,6 | 90,2 | 1,0 | 5,0 | 0,2 | 9,7 | 2,1 | 543 |
| N'Zérékoré | 8,9 | 10,9 | 75,0 | 5,4 | 4,0 | 1,3 | 10,7 | 9,2 | 1 752 |
| Région naturelle | | | | | | | | | |
| Basse Guinée | 5,4 | 21,4 | 64,4 | 3,8 | 2,8 | 5,7 | 45,7 | 1,0 | 1 847 |
| Moyenne Guinée | 4,7 | 5,4 | 67,3 | 1,7 | 2,8 | 2,3 | 35,1 | 1,0 | 1 606 |
| Haute Guinée | 8,9 | 11,2 | 61,5 | 6,7 | 9,2 | 1,8 | 37,3 | 0,8 | 1 282 |
| Guinée Forestière | 10,3 | 12,4 | 74,2 | 5,4 | 3,8 | 1,2 | 10,2 | 8,5 | 2 020 |
| Conakry | 23,9 | 15,0 | 43,9 | 8,6 | 16,2 | 4,7 | 34,4 | 3,9 | 1 192 |
| Niveau d'instruction | | | | | | | | | |
| Aucune instruction | 5,9 | 14,0 | 67,8 | 5,1 | 5,5 | 2,9 | 34,0 | 2,7 | 6 066 |
| Primaire | 14,4 | 12,2 | 58,4 | 4,5 | 7,0 | 2,8 | 25,9 | 6,1 | 999 |
| Secondaire ou plus | 31,6 | 10,0 | 43,7 | 4,4 | 9,4 | 4,3 | 20,6 | 4,6 | 883 |
| Ethnie | | | | | | | | | |
| Soussou | 11,1 | 20,5 | 60,9 | 5,0 | 6,1 | 5,0 | 40,8 | 1,4 | 1 602 |
| Peuhl | 6,2 | 11,2 | 63,9 | 4,2 | 6,2 | 3,5 | 38,1 | 1,8 | 2 830 |
| Malinké | 13,0 | 10,3 | 61,2 | 6,3 | 6,9 | 1,9 | 31,1 | 1,7 | 2 078 |
| Kissi | 11,2 | 22,9 | 82,0 | 5,0 | 5,3 | 1,2 | 6,4 | 2,2 | 412 |
| Toma | 9,6 | 13,7 | 77,3 | 6,3 | 2,4 | 1,4 | 4,8 | 11,7 | 350 |
| Guerzé | 10,6 | 6,9 | 63,8 | 3,5 | 5,0 | 2,0 | 10,4 | 17,1 | 587 |
| Autre/étranger | * | * | * | * | * | * | * | * | 23 |
| Religion | | | | | | | | | |
| Musulman | 9,7 | 13,3 | 62,7 | 5,2 | 6,5 | 3,3 | 35,7 | 1,8 | 6 738 |
| Chrétien | 14,3 | 13,9 | 69,2 | 3,3 | 3,8 | 2,1 | 7,2 | 10,1 | 853 |
| Animiste | 0,8 | 7,1 | 93,5 | 9,9 | 4,8 | 0,0 | 19,1 | 4,8 | 160 |
| Sans religion | 3,2 | 14,1 | 59,4 | 0,7 | 5,7 | 2,6 | 4,1 | 25,9 | 197 |
| Ensemble | 9,8 | 13,3 | 63,9 | 5,0 | 6,1 | 3,1 | 31,5 | 3,3 | 7 947 |

Note : La somme des pourcentages peut dépasser 100 % car une femme peut citer plusieurs avantages.

* Basé sur trop peu de cas non pondérés.

Tableau 14.9.2 Avantages pour une fille d'être excisée : hommes

Pourcentage d'hommes qui ont évoqué différents avantages pour une fille d'être excisée, selon les caractéristiques sociodémographiques, EDSC-III Guinée 2005

| Caractéristique sociodémographique | Avantages de l'excision | | | | | | | | Effectif d'hommes qui connaissent l'excision |
|------------------------------------|-------------------------|-------------------|------------------------|-----------------------------|------------------------------|-------------------------------|----------------------|-------|--|
| | Pas d'avantage | Meilleure hygiène | Reconnaissance sociale | Meilleure chance de mariage | Préservation de la virginité | Plus grand plaisir de l'homme | Nécessité religieuse | Autre | |
| Groupe d'âges | | | | | | | | | |
| 15-19 | 43,9 | 3,7 | 36,1 | 6,8 | 7,0 | 1,3 | 22,5 | 2,8 | 662 |
| 20-24 | 48,3 | 5,7 | 31,5 | 6,9 | 15,6 | 2,5 | 16,8 | 1,8 | 481 |
| 25-29 | 48,4 | 6,7 | 31,1 | 5,2 | 13,1 | 2,6 | 22,7 | 3,0 | 311 |
| 30-34 | 42,3 | 6,6 | 39,4 | 6,3 | 13,7 | 0,9 | 22,6 | 2,2 | 307 |
| 35-39 | 34,2 | 8,7 | 42,5 | 8,7 | 16,5 | 1,1 | 26,0 | 2,5 | 362 |
| 40-44 | 37,8 | 8,5 | 41,4 | 8,2 | 12,6 | 1,1 | 27,8 | 2,4 | 301 |
| 45-49 | 28,7 | 13,5 | 50,4 | 8,0 | 12,4 | 0,0 | 30,6 | 2,7 | 281 |
| 50-59 | 31,0 | 14,2 | 46,1 | 8,4 | 11,2 | 1,8 | 32,3 | 1,1 | 465 |
| Milieu de résidence | | | | | | | | | |
| Urbain | 49,5 | 3,1 | 28,9 | 5,6 | 12,9 | 1,6 | 19,2 | 1,6 | 1 225 |
| Rural | 33,9 | 11,1 | 45,7 | 8,4 | 11,9 | 1,4 | 28,3 | 2,7 | 1 945 |
| Région administrative | | | | | | | | | |
| Boké | 52,2 | 11,5 | 28,6 | 1,9 | 6,4 | 2,0 | 26,8 | 0,5 | 340 |
| Conakry | 48,5 | 1,8 | 25,2 | 5,2 | 15,1 | 2,4 | 18,3 | 1,2 | 676 |
| Faranah | 40,4 | 1,9 | 32,0 | 1,7 | 4,3 | 0,8 | 25,5 | 3,8 | 219 |
| Kankan | 32,2 | 17,2 | 35,1 | 4,4 | 5,7 | 2,6 | 24,7 | 4,8 | 356 |
| Kindia | 10,0 | 12,4 | 62,5 | 21,1 | 30,6 | 1,4 | 48,9 | 1,4 | 409 |
| Labé | 20,1 | 14,9 | 43,1 | 7,3 | 4,5 | 1,0 | 70,7 | 2,8 | 224 |
| Mamou | 10,2 | 0,8 | 78,8 | 6,6 | 4,1 | 0,9 | 29,8 | 4,9 | 205 |
| N'Zérékoré | 60,8 | 7,0 | 35,9 | 7,3 | 12,4 | 0,4 | 0,8 | 2,0 | 740 |
| Région naturelle | | | | | | | | | |
| Basse Guinée | 26,5 | 12,4 | 49,5 | 13,3 | 20,6 | 1,3 | 40,3 | 1,0 | 657 |
| Moyenne Guinée | 21,2 | 8,3 | 54,9 | 6,7 | 5,7 | 1,6 | 47,3 | 3,3 | 521 |
| Haute Guinée | 33,3 | 13,6 | 30,2 | 4,1 | 4,9 | 2,3 | 28,7 | 4,8 | 477 |
| Guinée Forestière | 58,9 | 6,3 | 37,8 | 6,4 | 11,7 | 0,4 | 1,6 | 2,1 | 839 |
| Conakry | 48,5 | 1,8 | 25,2 | 5,2 | 15,1 | 2,4 | 18,3 | 1,2 | 676 |
| Niveau d'instruction | | | | | | | | | |
| Aucune instruction | 28,4 | 11,2 | 47,4 | 9,1 | 12,2 | 1,7 | 33,3 | 2,1 | 1 548 |
| Primaire | 42,3 | 8,3 | 39,9 | 7,1 | 12,5 | 0,7 | 21,2 | 3,6 | 600 |
| Secondaire ou plus | 54,7 | 3,1 | 27,0 | 5,2 | 12,1 | 1,8 | 14,9 | 2,0 | 878 |
| Ethnie | | | | | | | | | |
| Soussou | 30,2 | 5,0 | 47,0 | 11,9 | 20,5 | 2,3 | 28,4 | 0,7 | 621 |
| Peuhl | 29,1 | 9,1 | 43,4 | 7,1 | 11,7 | 1,7 | 40,1 | 2,6 | 1 073 |
| Malinké | 51,2 | 10,4 | 26,9 | 3,5 | 6,7 | 1,3 | 19,3 | 2,6 | 886 |
| Kissi | 46,5 | 1,7 | 48,7 | 0,6 | 6,3 | 0,0 | 1,1 | 5,9 | 189 |
| Toma | 51,7 | 4,1 | 41,6 | 12,3 | 18,4 | 2,5 | 1,4 | 2,2 | 129 |
| Guerzé | 57,1 | 9,5 | 39,3 | 13,6 | 16,2 | 0,0 | 0,5 | 0,8 | 246 |
| Autre/étranger | (64,0) | (6,6) | (16,4) | (0,0) | (7,8) | (0,0) | (5,9) | (2,2) | 27 |
| Religion | | | | | | | | | |
| Musulman | 38,2 | 8,2 | 38,0 | 6,9 | 11,8 | 1,6 | 29,2 | 2,2 | 2 665 |
| Chrétien | 53,1 | 4,8 | 40,8 | 6,2 | 12,3 | 1,1 | 1,3 | 3,0 | 356 |
| Animiste | 39,6 | 14,7 | 56,5 | 22,9 | 27,6 | 1,4 | 1,2 | 0,0 | 115 |
| Sans religion | * | * | * | * | * | * | * | * | 34 |
| Ensemble | 39,9 | 8,0 | 39,2 | 7,3 | 12,3 | 1,5 | 24,8 | 2,3 | 3 170 |

Note : La somme des pourcentages peut dépasser 100 % car un homme peut citer plusieurs avantages.

* Basé sur trop peu de cas non pondérés.

() Basé sur un faible nombre de cas non pondérés.

Au tableau 14.10.1 figurent les proportions de femmes ayant cité divers avantages pour une fille à ne pas être excisée. Plus de la moitié des femmes (54 %) ont déclaré que le fait de ne pas être excisée n'apportait aucun avantage. Cette opinion est plus fréquente chez les femmes animistes (80 %) et les femmes ne pratiquant aucune religion (82 %). Cette proportion est aussi plus élevée en milieu rural (59 %) qu'en milieu urbain (43 %) et parmi les femmes sans instruction (57 %) par rapport aux plus instruites (35 %). Pour un quart des femmes, ne pas être excisée a pour avantage d'éviter la souffrance. De plus, 16 % ont déclaré que ne pas être excisée avait pour conséquence moins de problèmes de santé.

Le tableau 14.10.2 présente les proportions d'hommes qui ont cité différents avantages pour une fille de ne pas être excisée. On constate que moins d'hommes (47 %) que de femmes (54 %) ont déclaré que le fait de ne pas être excisée ne comportait aucun avantage pour les filles. Comme chez les femmes, cette proportion est plus élevée en milieu rural qu'en milieu urbain (52 % contre 38 %) et parmi ceux sans instruction que parmi ceux qui sont instruits (57 % contre 32 % pour ceux de niveau secondaire ou plus).

On constate que pour 37 % des hommes, l'avantage pour une femme à ne pas être excisée est la réduction des problèmes de santé. En outre, 27 % des hommes ont déclaré que le fait de ne pas exciser une fille permettait d'éviter la souffrance et 26 % ont cité le plus grand plaisir de la femme.

Les résultats montrent que comme à l'EDSG de 1999, la raison principale évoquée pour justifier la pratique de l'excision reste la reconnaissance sociale de l'excisée (64 % et 65 % en 2005).

Tableau 14.10.1 Avantages pour une fille de ne pas être excisée : femmes

Pourcentage de femmes qui ont évoqué différents avantages pour une fille de ne pas être excisée, selon les caractéristiques sociodémographiques, EDSC-III Guinée 2005

| Caractéristique sociodémographique | Avantages de ne pas être excisée | | | | | | | Effectif qui connaissent l'excision |
|------------------------------------|----------------------------------|----------------------------|---------------------|--------------------------------|-------------------------------|----------------------------|-------|-------------------------------------|
| | Pas d'avantage | Moins de problème de santé | Évite la souffrance | Plus grand plaisir de la femme | Plus grand plaisir de l'homme | En accord avec la religion | Autre | |
| Type d'excision | | | | | | | | |
| Parties de chair enlevées | 55,1 | 15,5 | 24,2 | 10,5 | 6,6 | 12,1 | 0,4 | 6 954 |
| Entaille, pas de chair enlevée | 26,3 | 18,9 | 34,2 | 14,7 | 12,0 | 20,7 | 0,8 | 137 |
| Fermeture du vagin | 48,9 | 14,9 | 26,5 | 10,7 | 7,7 | 11,6 | 0,4 | 750 |
| Non déterminé/NSP | 46,1 | 23,1 | 25,5 | 14,1 | 10,0 | 13,8 | 1,1 | 107 |
| Groupe d'âges | | | | | | | | |
| 15-19 | 53,5 | 17,7 | 27,7 | 9,4 | 6,1 | 9,6 | 0,5 | 1 646 |
| 20-24 | 50,6 | 18,5 | 26,3 | 13,0 | 8,8 | 10,2 | 0,6 | 1 151 |
| 25-29 | 55,6 | 14,8 | 22,4 | 10,4 | 6,5 | 12,4 | 0,3 | 1 258 |
| 30-34 | 53,2 | 13,1 | 25,3 | 11,3 | 7,2 | 14,3 | 0,4 | 1 119 |
| 35-39 | 54,6 | 15,4 | 23,8 | 9,3 | 6,7 | 13,2 | 0,2 | 1 168 |
| 40-44 | 55,4 | 16,0 | 22,3 | 11,2 | 6,6 | 13,2 | 0,2 | 821 |
| 45-49 | 55,6 | 11,6 | 21,6 | 10,2 | 6,5 | 14,9 | 0,9 | 784 |
| Milieu de résidence | | | | | | | | |
| Urbain | 42,6 | 23,8 | 32,3 | 17,1 | 11,1 | 11,9 | 0,7 | 2 472 |
| Rural | 59,0 | 11,9 | 21,1 | 7,7 | 5,0 | 12,3 | 0,3 | 5 475 |
| Région administrative | | | | | | | | |
| Boké | 34,5 | 24,7 | 34,3 | 16,9 | 8,2 | 30,0 | 0,2 | 939 |
| Conakry | 55,5 | 14,6 | 24,0 | 9,4 | 9,2 | 7,8 | 0,6 | 1 551 |
| Faranah | 60,9 | 9,1 | 26,6 | 4,4 | 7,0 | 2,0 | 0,3 | 619 |
| Kankan | 51,9 | 18,3 | 22,2 | 12,6 | 10,6 | 11,6 | 0,8 | 932 |
| Kindia | 57,9 | 9,8 | 24,7 | 6,0 | 2,2 | 14,3 | 0,0 | 1 155 |
| Labé | 53,5 | 15,3 | 12,2 | 2,1 | 1,8 | 21,9 | 0,0 | 816 |
| Mamou | 60,9 | 15,4 | 22,8 | 2,9 | 3,0 | 8,0 | 0,1 | 543 |
| N'Zérékoré | 68,5 | 7,6 | 20,9 | 12,6 | 7,4 | 1,1 | 0,6 | 1 752 |
| Région naturelle | | | | | | | | |
| Basse Guinée | 48,0 | 16,8 | 30,2 | 10,7 | 4,9 | 19,9 | 0,1 | 1 847 |
| Moyenne Guinée | 54,5 | 15,1 | 17,1 | 4,0 | 2,6 | 18,7 | 0,0 | 1 606 |
| Haute Guinée | 58,7 | 14,3 | 22,0 | 9,6 | 7,9 | 8,5 | 0,7 | 1 282 |
| Guinée Forestière | 64,8 | 8,8 | 22,5 | 12,0 | 8,5 | 1,6 | 0,5 | 2 020 |
| Conakry | 38,8 | 27,3 | 32,4 | 18,2 | 12,0 | 13,5 | 1,0 | 1 192 |
| Niveau d'instruction | | | | | | | | |
| Aucune instruction | 56,9 | 12,0 | 22,1 | 8,5 | 5,4 | 13,2 | 0,4 | 6 066 |
| Primaire | 52,6 | 18,4 | 27,3 | 11,8 | 8,5 | 8,7 | 0,5 | 999 |
| Secondaire ou plus | 34,8 | 37,1 | 38,8 | 23,5 | 14,9 | 9,2 | 0,6 | 883 |
| Ethnie | | | | | | | | |
| Soussou | 47,1 | 18,4 | 30,2 | 13,2 | 6,1 | 17,8 | 0,5 | 1 602 |
| Peuhl | 52,2 | 16,0 | 22,0 | 6,7 | 4,5 | 17,1 | 0,2 | 2 830 |
| Malinké | 54,9 | 17,4 | 25,3 | 12,3 | 8,6 | 8,2 | 0,5 | 2 078 |
| Kissi | 50,2 | 11,7 | 23,4 | 18,1 | 19,1 | 1,4 | 0,5 | 412 |
| Toma | 63,5 | 6,2 | 33,4 | 14,7 | 6,4 | 1,2 | 0,0 | 350 |
| Guerzé | 74,3 | 8,5 | 15,4 | 7,7 | 4,5 | 2,8 | 0,7 | 587 |
| Autre/étranger | * | * | * | * | * | * | * | 23 |
| Religion | | | | | | | | |
| Musulman | 52,0 | 16,7 | 25,1 | 10,4 | 6,4 | 14,0 | 0,4 | 6 738 |
| Chrétien | 57,4 | 12,2 | 25,3 | 15,0 | 11,3 | 3,1 | 0,6 | 853 |
| Animiste | 80,4 | 2,8 | 17,9 | 1,3 | 2,1 | 0,9 | 0,0 | 160 |
| Sans religion | 81,8 | 1,3 | 9,5 | 7,4 | 7,6 | 0,3 | 2,1 | 197 |
| Ensemble | 53,9 | 15,6 | 24,6 | 10,6 | 6,9 | 12,2 | 0,4 | 7 947 |

Note : La somme des pourcentages peut dépasser 100 % car une femme peut citer plusieurs avantages.

* Basé sur trop peu de cas non pondérés.

Tableau 14.10.2 Avantages pour une fille de ne pas être excisée : hommes

Pourcentage d'hommes qui ont évoqué différents avantages pour une fille de ne pas être excisée, selon les caractéristiques sociodémographiques, EDSG-III Guinée 2005

| Caractéristique sociodémographique | Avantages de ne pas être excisée | | | | | | | Effectif qui connaissent l'excision |
|------------------------------------|----------------------------------|----------------------------|---------------------|--------------------------------|-------------------------------|----------------------------|-------|-------------------------------------|
| | Pas d'avantage | Moins de problème de santé | Évite la souffrance | Plus grand plaisir de la femme | Plus grand plaisir de l'homme | En accord avec la religion | Autre | |
| Groupe d'âges | | | | | | | | |
| 15-19 | 54,0 | 27,2 | 23,3 | 15,3 | 8,8 | 2,7 | 2,3 | 662 |
| 20-24 | 38,3 | 42,0 | 32,2 | 31,5 | 17,7 | 8,0 | 0,5 | 481 |
| 25-29 | 36,9 | 43,8 | 31,3 | 31,5 | 20,4 | 4,7 | 0,8 | 311 |
| 30-34 | 45,2 | 42,4 | 32,0 | 29,6 | 19,5 | 5,0 | 1,0 | 307 |
| 35-39 | 42,7 | 37,7 | 25,1 | 30,7 | 14,3 | 2,8 | 1,4 | 362 |
| 40-44 | 47,2 | 37,5 | 27,0 | 26,4 | 16,0 | 2,3 | 0,5 | 301 |
| 45-49 | 51,2 | 36,8 | 23,9 | 21,7 | 14,7 | 3,9 | 1,4 | 281 |
| 50-59 | 51,3 | 37,3 | 23,9 | 27,0 | 12,6 | 2,2 | 1,1 | 465 |
| Milieu de résidence | | | | | | | | |
| Urbain | 38,1 | 41,3 | 28,6 | 28,0 | 15,2 | 5,3 | 1,3 | 1 225 |
| Rural | 51,8 | 34,4 | 25,9 | 24,5 | 14,5 | 3,1 | 1,2 | 1 945 |
| Région administrative | | | | | | | | |
| Boké | 56,4 | 39,8 | 25,2 | 10,9 | 5,9 | 1,7 | 0,2 | 340 |
| Conakry | 51,7 | 36,1 | 18,7 | 14,0 | 6,8 | 0,9 | 2,2 | 576 |
| Faranah | 48,4 | 41,6 | 12,6 | 13,7 | 2,8 | 0,3 | 2,3 | 219 |
| Kankan | 53,7 | 32,7 | 22,4 | 14,3 | 9,2 | 1,4 | 2,1 | 356 |
| Kindia | 51,2 | 27,6 | 9,0 | 26,8 | 21,4 | 0,8 | 2,9 | 409 |
| Labé | 53,1 | 33,5 | 30,4 | 11,5 | 7,5 | 4,2 | 0,2 | 224 |
| Mamou | 73,2 | 17,9 | 10,5 | 6,6 | 1,3 | 0,3 | 0,0 | 205 |
| N'Zérékoré | 30,5 | 49,0 | 49,9 | 52,6 | 28,4 | 9,4 | 0,6 | 740 |
| Région naturelle | | | | | | | | |
| Basse Guinée | 52,7 | 32,9 | 15,8 | 20,2 | 15,4 | 0,8 | 1,9 | 657 |
| Moyenne Guinée | 62,1 | 27,7 | 20,8 | 10,1 | 5,0 | 2,7 | 0,1 | 521 |
| Haute Guinée | 55,9 | 30,8 | 21,3 | 13,0 | 6,9 | 1,0 | 2,4 | 477 |
| Guinée Forestière | 30,6 | 50,5 | 44,7 | 48,6 | 25,7 | 8,3 | 0,7 | 839 |
| Conakry | 41,4 | 36,1 | 24,6 | 24,2 | 13,5 | 4,7 | 1,3 | 676 |
| Niveau d'instruction | | | | | | | | |
| Aucune instruction | 56,6 | 28,7 | 22,1 | 20,7 | 13,7 | 3,2 | 0,9 | 1 548 |
| Primaire | 49,9 | 32,1 | 24,9 | 22,4 | 10,2 | 3,1 | 2,4 | 600 |
| Secondaire ou plus | 32,4 | 47,9 | 34,7 | 32,7 | 16,8 | 5,6 | 0,9 | 878 |
| Ethnie | | | | | | | | |
| Sousou | 48,5 | 32,5 | 18,1 | 22,8 | 15,9 | 1,8 | 2,9 | 621 |
| Peuhl | 57,0 | 29,8 | 21,7 | 12,9 | 7,4 | 3,2 | 0,3 | 1 073 |
| Malinké | 39,3 | 42,5 | 32,9 | 32,3 | 19,8 | 5,2 | 1,5 | 886 |
| Kissi | 36,3 | 51,1 | 22,9 | 36,5 | 11,8 | 3,2 | 1,1 | 189 |
| Toma | 41,5 | 42,1 | 36,5 | 38,5 | 15,5 | 2,9 | 0,0 | 129 |
| Guerzé | 34,5 | 45,3 | 48,9 | 50,7 | 27,0 | 8,9 | 0,8 | 246 |
| Autre/étranger | (23,1) | (54,4) | (28,5) | (38,8) | (19,7) | (6,5) | (3,0) | 27 |
| Religion | | | | | | | | |
| Musulman | 47,8 | 35,6 | 24,9 | 23,0 | 14,1 | 3,6 | 1,4 | 2 665 |
| Chrétien | 34,0 | 51,5 | 37,1 | 42,8 | 18,1 | 8,4 | 0,6 | 356 |
| Animiste | 47,7 | 32,5 | 46,5 | 39,2 | 21,8 | 0,0 | 0,0 | 115 |
| Sans religion | * | * | * | * | * | * | * | 34 |
| Ensemble | 46,5 | 37,0 | 27,0 | 25,8 | 14,7 | 4,0 | 1,2 | 3 170 |

Note : La somme des pourcentages peut dépasser 100 % car un homme peut citer plusieurs avantages.

* Basé sur trop peu de cas non pondérés.

() Basé sur un faible nombre de cas non pondérés.

Par ailleurs, on constate au tableau 14.11, que pour 51 % des femmes et 28 % des hommes interrogés, la pratique de l'excision est justifiée par la religion. En outre, 24 % des femmes et 17 % des hommes pensent que l'excision prévient les relations sexuelles avant le mariage.

| Tableau 14.11 Croyance au sujet de l'excision | | | | | | |
|---|------------------------------|---|--------------------|------------------------------|---|-------------------|
| Pourcentage de femmes et d'hommes qui connaissent l'excision et qui sont d'accord avec différentes affirmations, par caractéristiques sociodémographiques, EDSC-III Guinée 2005 | | | | | | |
| Caractéristique sociodémographique | Femmes, l'excision : | | | Hommes, l'excision : | | |
| | C'est exigée par la religion | Prévient les relations sexuelles avant le mariage | Effectif de femmes | C'est exigée par la religion | Prévient les relations sexuelles avant le mariage | Effectif d'hommes |
| Statut de l'excision | | | | | | |
| Excisée | 52,7 | 24,5 | 7 607 | na | na | na |
| Pas excisée | 18,9 | 9,5 | 341 | na | na | na |
| Groupe d'âges | | | | | | |
| 15-19 | 48,3 | 20,2 | 1 646 | 34,3 | 13,8 | 662 |
| 20-24 | 50,9 | 21,4 | 1 151 | 27,0 | 14,3 | 481 |
| 25-29 | 50,3 | 24,2 | 1 258 | 24,5 | 15,4 | 311 |
| 30-34 | 52,4 | 24,7 | 1 119 | 28,9 | 18,2 | 307 |
| 35-39 | 54,0 | 26,6 | 1 168 | 27,2 | 18,3 | 362 |
| 40-44 | 49,7 | 23,7 | 821 | 23,2 | 20,1 | 301 |
| 45-49 | 55,5 | 29,5 | 784 | 26,5 | 20,6 | 281 |
| 50-59 | na | na | na | 26,3 | 19,2 | 465 |
| Milieu de résidence | | | | | | |
| Urbain | 47,2 | 22,9 | 2 472 | 26,1 | 13,5 | 1 225 |
| Rural | 53,1 | 24,3 | 5 475 | 29,2 | 19,2 | 1 945 |
| Région administrative | | | | | | |
| Boké | 53,5 | 28,4 | 939 | 33,7 | 18,4 | 340 |
| Conakry | 52,7 | 25,3 | 1 192 | 29,0 | 16,8 | 676 |
| Faranah | 45,5 | 32,8 | 619 | 22,7 | 10,8 | 219 |
| Kankan | 57,6 | 17,9 | 932 | 41,2 | 11,6 | 356 |
| Kindia | 67,2 | 18,8 | 1 155 | 32,8 | 45,1 | 409 |
| Labé | 76,4 | 17,9 | 816 | 12,9 | 14,7 | 224 |
| Mamou | 60,4 | 24,9 | 543 | 36,5 | 6,7 | 205 |
| N'Zérékoré | 22,7 | 26,3 | 1 752 | 19,2 | 8,8 | 740 |
| Région naturelle | | | | | | |
| Basse Guinée | 60,8 | 22,3 | 1 847 | 33,0 | 35,2 | 657 |
| Moyenne Guinée | 68,9 | 22,0 | 1 606 | 25,9 | 12,0 | 521 |
| Haute Guinée | 57,9 | 22,1 | 1 282 | 35,3 | 12,5 | 477 |
| Guinée Forestière | 23,4 | 27,1 | 2 020 | 20,2 | 8,4 | 839 |
| Conakry | 52,7 | 25,3 | 1 192 | 29,0 | 16,8 | 676 |
| Niveau d'instruction | | | | | | |
| Aucune instruction | 53,1 | 25,0 | 6 066 | 27,2 | 20,0 | 1 548 |
| Primaire | 47,0 | 21,3 | 999 | 32,3 | 17,7 | 600 |
| Secondaire ou plus | 43,1 | 19,0 | 883 | 27,4 | 11,6 | 878 |
| Ethnie | | | | | | |
| Soussou | 58,9 | 23,6 | 1 602 | 35,5 | 31,3 | 621 |
| Peuhl | 63,8 | 24,3 | 2 830 | 25,9 | 16,4 | 1 073 |
| Malinké | 49,4 | 20,7 | 2 078 | 26,7 | 11,4 | 886 |
| Kissi | 13,9 | 41,9 | 412 | 13,0 | 11,0 | 189 |
| Toma | 21,1 | 23,8 | 350 | 25,8 | 9,5 | 129 |
| Guerzé | 21,3 | 20,9 | 587 | 35,4 | 12,0 | 246 |
| Autre/étranger | * | * | 23 | (23,7) | (12,7) | 27 |
| Religion | | | | | | |
| Musulman | 57,5 | 23,6 | 6 738 | 28,6 | 17,8 | 2 665 |
| Chrétien | 14,8 | 25,5 | 853 | 9,3 | 9,7 | 356 |
| Animiste | 28,6 | 27,6 | 160 | 79,6 | 20,3 | 115 |
| Sans religion | 13,4 | 22,3 | 197 | * | * | 34 |
| Ensemble | 51,3 | 23,9 | 7 947 | 28,0 | 17,0 | 3 170 |

na = Non applicable
* Basé sur trop peu de cas non pondérés.
() Basé sur un faible nombre de cas non pondérés.

Le tableau 14.12.1 et le graphique 14.4 présente l'opinion des femmes concernant l'abandon ou le maintien de l'excision selon les caractéristiques sociodémographiques. Moins d'une femme sur cinq (19 %) a déclaré que l'excision devait disparaître. Les écarts observés selon les caractéristiques sociodémographiques sont dans l'ensemble, assez faibles. Toutefois, on peut souligner que c'est parmi les femmes de niveau secondaire ou plus que l'on observe la plus forte proportion de femmes favorables à la disparition de cette pratique (48 %) et c'est parmi celles de Kindia qu'elle est la plus faible (9 %).

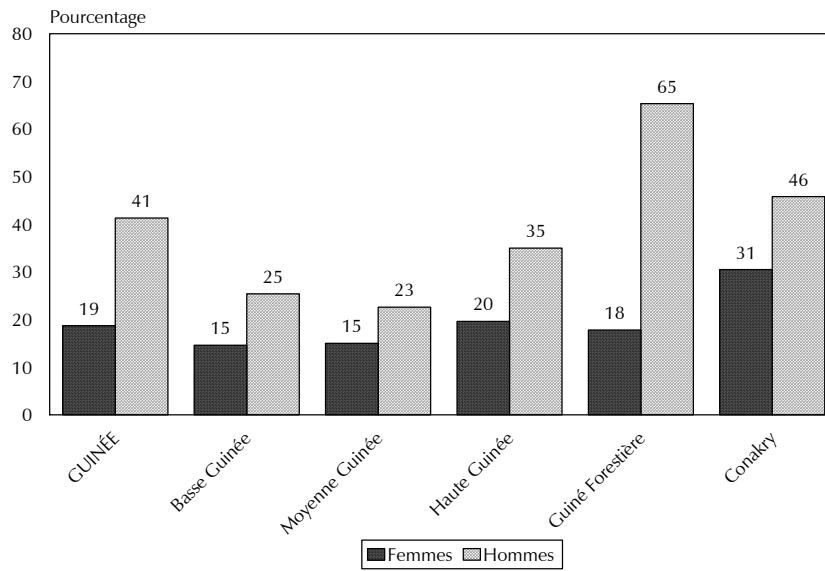
Tableau 14.12.1 Opinion par rapport à l'excision selon les caractéristiques sociodémographiques : femmes

Répartition (en %) des femmes connaissant l'excision selon leur opinion concernant la continuation ou l'abandon de cette pratique, selon les caractéristiques sociodémographiques, EDSC-III Guinée 2005

| Caractéristique sociodémographique | Excision devrait disparaître | Excision devrait être maintenue | Ça dépend | NSP | Total | Effectif de femmes connaissant l'excision |
|------------------------------------|------------------------------|---------------------------------|-----------|-----|-------|---|
| Groupe d'âges | | | | | | |
| 15-19 | 25,1 | 61,9 | 8,8 | 4,2 | 100,0 | 1 646 |
| 20-24 | 22,8 | 66,0 | 9,1 | 2,1 | 100,0 | 1 151 |
| 25-29 | 17,3 | 71,0 | 8,4 | 3,3 | 100,0 | 1 258 |
| 30-34 | 15,7 | 73,0 | 8,7 | 2,6 | 100,0 | 1 119 |
| 35-39 | 14,9 | 72,0 | 10,3 | 2,7 | 100,0 | 1 168 |
| 40-44 | 14,8 | 73,1 | 10,4 | 1,7 | 100,0 | 821 |
| 45-49 | 15,3 | 72,4 | 9,8 | 2,5 | 100,0 | 784 |
| Milieu de résidence | | | | | | |
| Urbain | 29,8 | 53,8 | 11,5 | 4,8 | 100,0 | 2 472 |
| Rural | 13,6 | 76,1 | 8,2 | 2,0 | 100,0 | 5 475 |
| Région administrative | | | | | | |
| Boké | 23,3 | 60,6 | 14,1 | 1,9 | 100,0 | 939 |
| Conakry | 30,5 | 48,9 | 12,3 | 8,4 | 100,0 | 1 192 |
| Faranah | 15,6 | 66,9 | 13,8 | 3,8 | 100,0 | 619 |
| Kankan | 22,0 | 73,4 | 3,8 | 0,8 | 100,0 | 932 |
| Kindia | 8,5 | 88,5 | 2,4 | 0,6 | 100,0 | 1 155 |
| Labé | 11,7 | 81,6 | 5,1 | 1,5 | 100,0 | 816 |
| Mamou | 18,0 | 57,8 | 19,6 | 4,6 | 100,0 | 543 |
| N'Zérékoré | 17,7 | 71,2 | 9,1 | 2,0 | 100,0 | 1 752 |
| Région naturelle | | | | | | |
| Basse Guinée | 14,6 | 76,8 | 7,5 | 1,1 | 100,0 | 1 847 |
| Moyenne Guinée | 15,0 | 71,8 | 10,6 | 2,6 | 100,0 | 1 606 |
| Haute Guinée | 19,6 | 75,2 | 3,9 | 1,3 | 100,0 | 1 282 |
| Guinée Forestière | 17,8 | 68,4 | 11,4 | 2,4 | 100,0 | 2 020 |
| Conakry | 30,5 | 48,9 | 12,3 | 8,4 | 100,0 | 1 192 |
| Niveau d'instruction | | | | | | |
| Aucune instruction | 13,2 | 74,5 | 9,6 | 2,7 | 100,0 | 6 066 |
| Primaire | 26,3 | 60,4 | 9,9 | 3,5 | 100,0 | 999 |
| Secondaire ou plus | 47,7 | 42,9 | 6,3 | 3,1 | 100,0 | 883 |
| Ethnie | | | | | | |
| Soussou | 18,1 | 70,8 | 8,3 | 2,8 | 100,0 | 1 602 |
| Peuhl | 15,3 | 70,5 | 10,6 | 3,6 | 100,0 | 2 830 |
| Malinké | 23,3 | 66,6 | 7,9 | 2,2 | 100,0 | 2 078 |
| Kissi | 13,9 | 67,2 | 15,0 | 3,9 | 100,0 | 412 |
| Toma | 13,9 | 70,8 | 12,5 | 2,8 | 100,0 | 350 |
| Guerzé | 24,4 | 70,3 | 4,3 | 1,0 | 100,0 | 587 |
| Autre/étranger | * | * | * | * | * | 23 |
| Religion | | | | | | |
| Musulman | 18,4 | 69,3 | 9,3 | 3,0 | 100,0 | 6 738 |
| Chrétien | 25,9 | 60,9 | 10,5 | 2,7 | 100,0 | 853 |
| Animiste | 7,0 | 91,1 | 1,9 | 0,0 | 100,0 | 160 |
| Sans religion | 5,8 | 84,4 | 7,6 | 2,2 | 100,0 | 197 |
| Ensemble | 18,7 | 69,2 | 9,3 | 2,9 | 100,0 | 7 947 |

* Basé sur trop peu de cas non pondérés.

Graphique 14.4 Proportions de femmes et d'hommes favorables à la disparition de la pratique de l'excision selon la région



EDSG-III 2005

Le tableau 14.12.2 présente les mêmes résultats concernant les hommes. On constate qu'une proportion plus élevée d'hommes que de femmes (41 % contre 19 %) se sont déclarés favorables à la disparition de l'excision. C'est parmi les hommes de l'ethnie Guerzé (64 %) et parmi ceux de la région administrative de N'Zérékoré (66 %) et ceux de la Guinée Forestière (65 %) que cette proportion est la plus élevée. De même, parmi les hommes ayant un niveau d'instruction au moins secondaire, cette proportion est de 57 %. À l'opposé, dans la région de Mamou, seulement 14 % des hommes pensent que l'excision devrait disparaître.

Tableau 14.12.2 Opinion par rapport à l'excision selon les caractéristiques sociodémographiques : hommes

Répartition (en %) d'hommes connaissant l'excision selon leur opinion concernant la continuation ou l'abandon de cette pratique, selon les caractéristiques sociodémographiques, EDSG-III Guinée 2005

| Caractéristique sociodémographique | Excision devrait disparaître | Excision devrait être maintenue | Ça dépend | NSP | Total | Effectif d'hommes connaissant l'excision |
|------------------------------------|------------------------------|---------------------------------|-----------|-------|---------|--|
| Groupe d'âges | | | | | | |
| 15-19 | 37,3 | 55,5 | 1,9 | 5,4 | 100,0 | 662 |
| 20-24 | 51,0 | 43,8 | 3,8 | 1,5 | 100,0 | 481 |
| 25-29 | 48,7 | 47,9 | 2,0 | 1,4 | 100,0 | 311 |
| 30-34 | 41,9 | 50,7 | 5,3 | 2,0 | 100,0 | 307 |
| 35-39 | 39,2 | 56,7 | 2,9 | 1,1 | 100,0 | 362 |
| 40-44 | 41,4 | 54,3 | 3,4 | 1,0 | 100,0 | 301 |
| 45-49 | 35,6 | 59,3 | 3,8 | 1,4 | 100,0 | 281 |
| 50-59 | 36,8 | 58,2 | 2,8 | 2,2 | 100,0 | 465 |
| Milieu de résidence | | | | | | |
| Urbain | 50,0 | 44,2 | 3,5 | 2,4 | 100,0 | 1 225 |
| Rural | 35,8 | 59,0 | 2,8 | 2,3 | 100,0 | 1 945 |
| Région administrative | | | | | | |
| Boké | 37,8 | 57,0 | 2,7 | 2,5 | 100,0 | 340 |
| Conakry | 45,8 | 47,4 | 4,2 | 2,6 | 100,0 | 676 |
| Faranah | 44,9 | 52,2 | 2,3 | 0,6 | 100,0 | 219 |
| Kankan | 35,4 | 59,5 | 4,3 | 0,9 | 100,0 | 356 |
| Kindia | 17,0 | 78,0 | 3,9 | 1,1 | 100,0 | 409 |
| Labé | 26,1 | 72,5 | 1,1 | 0,3 | 100,0 | 224 |
| Mamou | 14,0 | 68,7 | 8,7 | 8,6 | 100,0 | 205 |
| N'Zérékoré | 66,2 | 30,4 | 0,5 | 2,8 | 100,0 | 740 |
| Région naturelle | | | | | | |
| Basse Guinée | 25,4 | 69,4 | 3,2 | 2,0 | 100,0 | 657 |
| Moyenne Guinée | 22,6 | 69,2 | 4,6 | 3,5 | 100,0 | 521 |
| Haute Guinée | 35,0 | 60,4 | 3,7 | 0,9 | 100,0 | 477 |
| Guinée Forestière | 65,3 | 31,4 | 0,8 | 2,5 | 100,0 | 839 |
| Conakry | 45,8 | 47,4 | 4,2 | 2,6 | 100,0 | 676 |
| Niveau d'instruction | | | | | | |
| Aucune instruction | 29,8 | 63,9 | 3,8 | 2,4 | 100,0 | 1 548 |
| Primaire | 39,5 | 54,1 | 3,1 | 3,4 | 100,0 | 600 |
| Secondaire ou plus | 56,7 | 39,2 | 2,2 | 1,9 | 100,0 | 878 |
| Ethnie | | | | | | |
| Soussou | 31,0 | 63,9 | 4,2 | 1,0 | 100,0 | 621 |
| Peuhl | 27,7 | 64,1 | 4,2 | 3,9 | 100,0 | 1 073 |
| Malinké | 53,7 | 42,8 | 2,0 | 1,5 | 100,0 | 886 |
| Kissi | 55,0 | 43,8 | 0,7 | 0,4 | 100,0 | 189 |
| Toma | 54,4 | 40,7 | 3,7 | 1,2 | 100,0 | 129 |
| Guerzé | 63,6 | 31,5 | 0,5 | 4,4 | 100,0 | 246 |
| Autre/étranger | (52,8) | (42,0) | (5,2) | (0,0) | (100,0) | 27 |
| Religion | | | | | | |
| Musulman | 38,4 | 55,8 | 3,4 | 2,3 | 100,0 | 2 665 |
| Chrétien | 62,3 | 34,8 | 1,0 | 1,9 | 100,0 | 356 |
| Animiste | 46,9 | 52,0 | 1,1 | 0,0 | 100,0 | 115 |
| Sans religion | * | * | * | * | * | 34 |
| Ensemble | 41,3 | 53,3 | 3,1 | 2,3 | 100,0 | 3 170 |

* Basé sur trop peu de cas non pondérés.

() Basé sur un faible nombre de cas non pondérés.

Par ailleurs, en plus de demander aux femmes si elles pensaient que la pratique de l'excision devait être maintenue ou disparaître, on leur a posé la question suivante : *Pensez-vous que les hommes tiennent à ce que la pratique de l'excision soit conservée ou, au contraire, pensez-vous qu'ils sont favorables à son abandon ?* Une question similaire a été posée aux hommes aussi. Les réponses à ces questions, présentées au tableau 14.13, permettent de mesurer l'écart entre l'opinion des femmes et l'idée qu'elles se font de l'opinion des hommes et, de même, entre l'opinion des hommes et l'idée qu'ils se font de l'opinion des femmes.

Il apparaît que parmi les femmes qui ont déclaré que la pratique de l'excision devait être maintenue (69 %), la très grande majorité (51 %) pense que les hommes sont de même avis, c'est-à-dire qu'ils sont favorables au maintien de l'excision. Parallèlement, parmi les femmes qui ont déclaré que la pratique de l'excision devait être abandonnée (19 %), la quasi-majorité (11 %) pense aussi que les hommes sont également du même avis, c'est-à-dire qu'ils sont favorables à la disparition de cette pratique. Globalement, on peut dire que les femmes ont une bonne connaissance de l'opinion des hommes en la matière.

Au niveau des hommes, on constate que parmi ceux qui ont déclaré que la pratique de l'excision devait être maintenue (53 %), la grande majorité (48 %) pense que les femmes sont du même avis, c'est-à-dire qu'elles sont favorables au maintien de l'excision. Parallèlement, parmi les hommes qui ont déclaré que la pratique de l'excision devait être abandonnée (41 %), la majorité (26 %) pense que les femmes ne sont pas du même avis, c'est-à-dire qu'elles sont favorables à son maintien et seulement 8 % pensent que les femmes sont du même avis, c'est-à-dire qu'elles sont favorables à la disparition de cette pratique ; Globalement, on constate que les hommes ont une moins bonne connaissance que les femmes de l'opinion du sexe opposé en la matière.

| Tableau 14.13. Opinion des femmes et des hommes par rapport à l'excision | | |
|---|--------|--------|
| Répartition (en %) des femmes et des hommes connaissant l'excision, selon leur opinion concernant la continuation ou l'abandon de cette pratique et selon leur perception de l'opinion du sexe opposé, EDSC-III Guinée 2005 | | |
| Opinion et perception | Femmes | Hommes |
| Enquêté(e) pense que la pratique de l'excision devrait être maintenue | | |
| Et pense que le sexe opposé souhaite que l'excision soit maintenue | 69,2 | 53,3 |
| Et pense que le sexe opposé souhaite que l'excision disparaisse | 50,6 | 47,9 |
| Et ne connaît pas l'opinion du sexe opposé | 1,9 | 1,0 |
| | 16,8 | 4,3 |
| Enquêté(e) pense que la pratique de l'excision devrait disparaître | | |
| Et pense que le sexe opposé souhaite que l'excision soit maintenue | 18,7 | 41,3 |
| Et pense que le sexe opposé souhaite que l'excision disparaisse | 1,2 | 25,5 |
| Et ne connaît pas l'opinion du sexe opposé | 10,5 | 7,5 |
| | 7,0 | 8,3 |
| Pas sûr(e) | 12,1 | 5,4 |
| Total | 100,0 | 100,0 |
| Effectif | 7 947 | 3 170 |