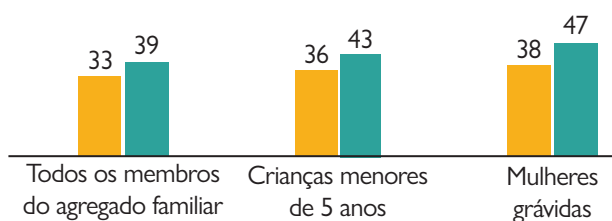


Uso de redes mosquiteiras tratadas com insecticida (RTI)

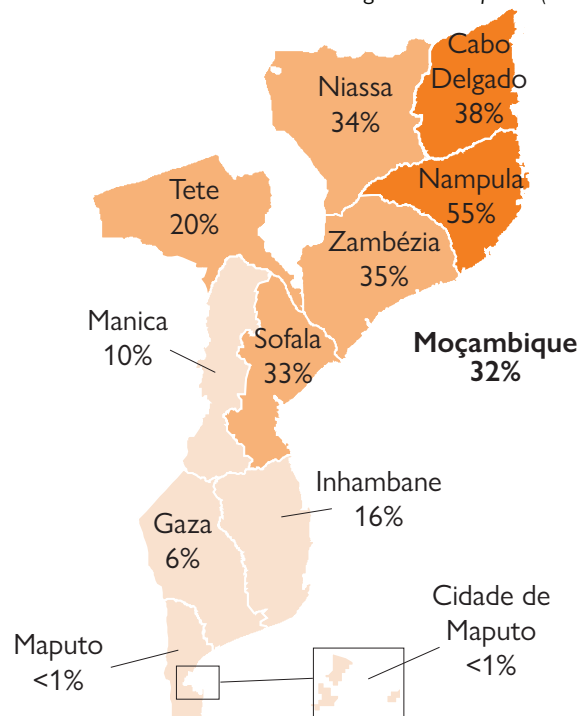
Percentagem de membros dos agregados familiares que dormiram sob uma RTI na noite anterior ao inquérito

■ Zambézia ■ Moçambique



Prevalência da malária

Percentagem de crianças de 6-59 meses testadas positivas para malária com base nos testes de diagnósticos rápidos (TDR)



Informações adicionais sobre o IDS 2022–23:

Em Moçambique:

Instituto Nacional de Estatística
Avenida 24 de Julho, 1989, Maputo, Moçambique
Caixa Postal Número 493
Telefones: +258 21 356 7000; Fax +258 21 327 927
Email: info@ine.gov.mz; www.ine.gov.mz

Nos Estados Unidos:

The DHS Program
530 Gaither Road, Suite 500; Rockville, MD 20850 USA
Telephone: +1-301-407-6500; Fax: +1-301-407-6501
Email: info@DHSprogram.com; www.DHSprogram.com

O Inquérito Demográfico e de Saúde 2022–23 em Moçambique (IDS 2022–23) foi implementado pelo Instituto Nacional de Estatística. O IDS 2022–23 foi financiado pelo Governo de Moçambique, Agência dos Estados Unidos para o Desenvolvimento Internacional (USAID), Banco Mundial, UNICEF, Foreign, Commonwealth & Development Office of the United Kingdom (FCDO), Alto Comissariado do Canadá e GAVI, the Vaccine Alliance. O ICF forneceu assistência técnica por meio do DHS Program, um projecto financiado pela USAID que fornece apoio e assistência técnica na implementação de inquéritos demográficos e de saúde em países de todo o mundo.

O conteúdo deste relatório é de responsabilidade exclusiva do INE e do ICF e não reflete necessariamente as opiniões da USAID, do Governo dos Estados Unidos ou de outras agências doadoras.

Foto da capa de Hush Naidoo Jade Photography no Unsplash



Inquérito Demográfico e de Saúde 2022-23

Moçambique



Província de Zambézia

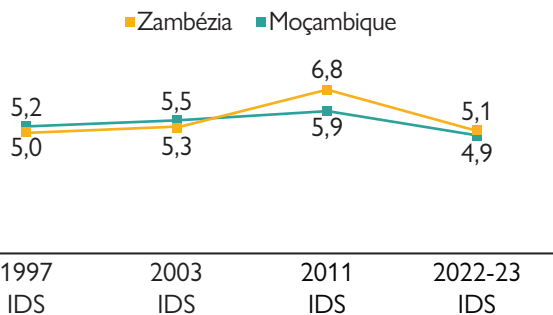
Inquérito Demográfico e de Saúde 2022-23: Zambézia

O Inquérito Demográfico e de Saúde (IDS) 2022-23 em Moçambique fornece dados para monitorar a situação de saúde da população em Moçambique. O IDS 2022-23 é o quarto inquérito demográfico e de saúde em Moçambique realizado como parte do DHS Program. O inquérito tem cobertura e representatividade nacional, provincial e urbano-rural nas 11 províncias.

	Número de entrevistados	Taxa de resposta
Agregados Familiares	14 250	97%
Mulheres 15-49 anos	13 183	94%
Homens 15-59 anos	5 380	86%

Tendências da taxa de fecundidade

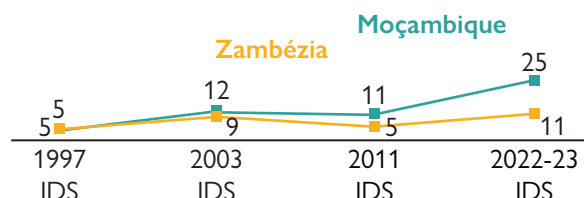
Número médio de nascimentos por mulher no período de 3 anos anterior ao inquérito



32% das adolescentes de 15–49 anos em **Zambézia** já estiveram grávidas ou estão actualmente grávidas, em comparação com **36%** a nível **nacional**.

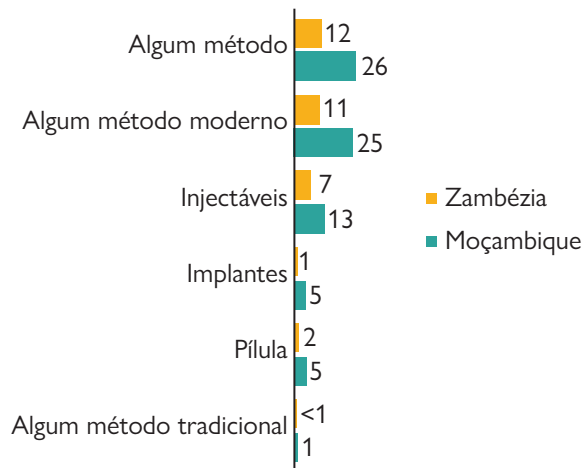
Tendências no uso actual de métodos modernos de planeamento familiar (PF)

Percentagem das mulheres actualmente casadas/em união marital de 15–49 anos usando métodos modernos de PF



Uso de PF

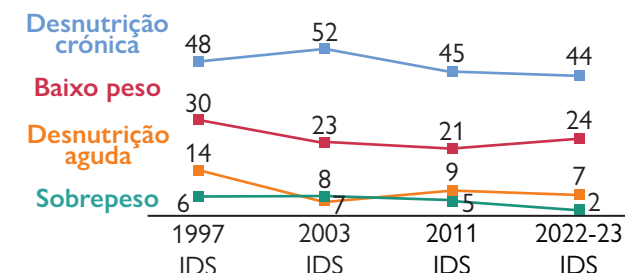
Percentagem de mulheres casadas/em união de 15-49 anos que utilizam actualmente o PF



1 em cada 4 (26%) mulheres em **Zambézia** teve 4 ou mais consultas de cuidados pré-natais (CPN) durante a gravidez, em comparação com **49%** a nível **nacional**.

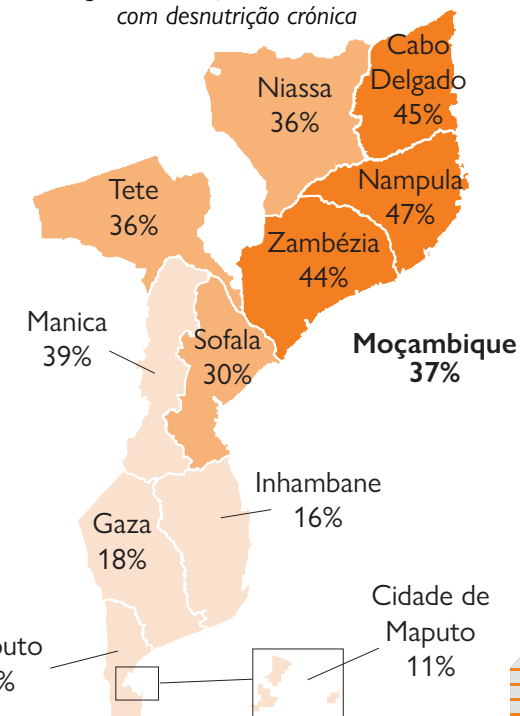
Tendências do estado nutricional das crianças em Zambézia

Percentagem de crianças menores de 5 anos classificadas como desnutridas



Crianças com desnutrição crónica

Percentagem de crianças com menos de 5 anos com desnutrição crónica



13% das crianças de 12-23 meses em **Zambézia** receberam vacinas contra todos os antigénios básicos, em comparação com **38%** a nível **nacional**.

